

# Branchenspiegel Holzwirtschaft Zentralschweiz

Institut für Betriebs- und Regionalökonomie IBR  
CC Regionalökonomie

**Christoph Hanisch**  
Projektleiter, Dozent

T direkt +41 41 228 41 64  
christoph.hanisch@hslu.ch

**Wirtschaft**  
6. Mai 2025



# Inhalt

1. Ausgangslage
2. Definitionen und Datengrundlage
3. Beschäftigungs- und Arbeitsstättenstruktur
4. Die Bedeutung und Entwicklung der Holzbranche in der Zentralschweiz (Portfolio; Karten)
5. Querschnittsbranche Holzenergie
6. Wertschöpfung

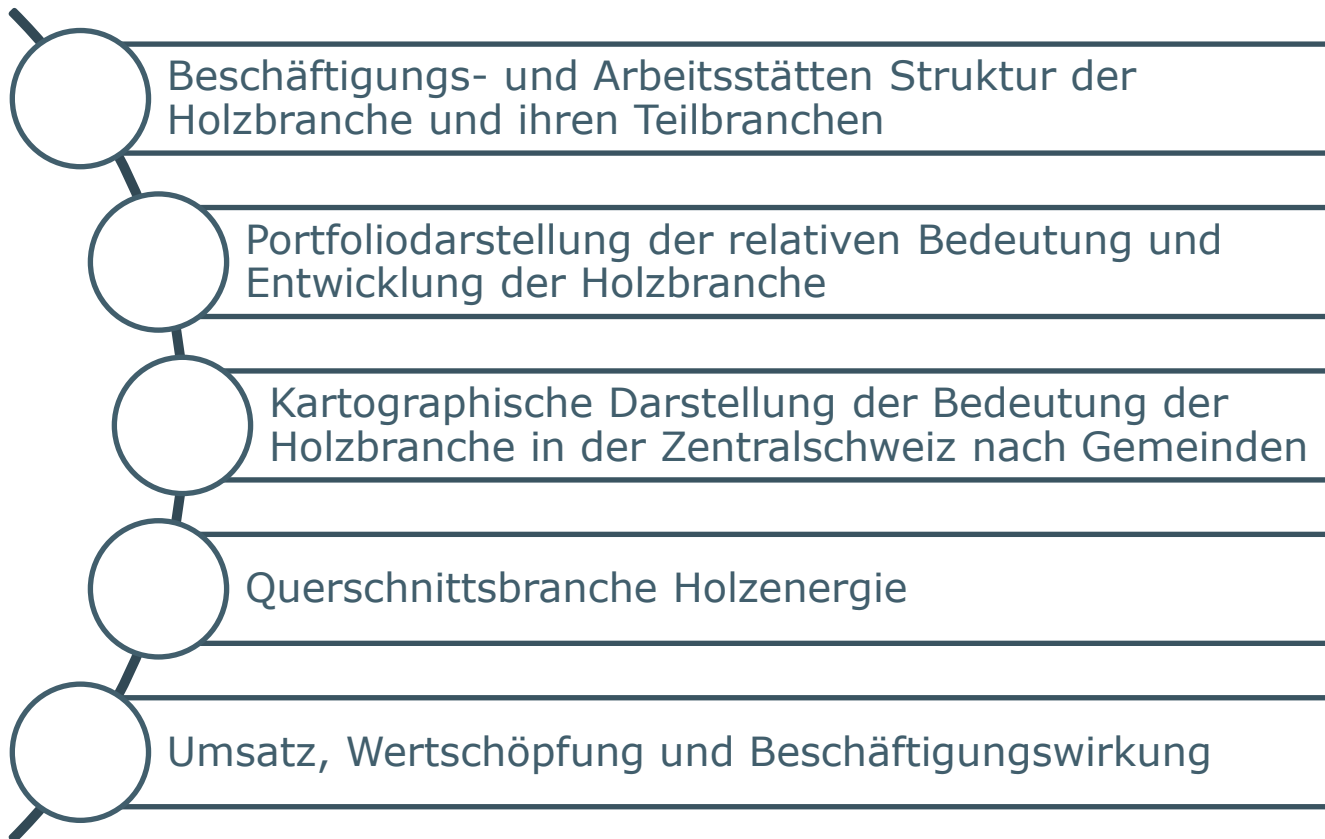
## Ausgangslage

Der Verein Lignum Zentralschweiz hat eine Aktualisierung der Studie «Branchenspiegel Holzwirtschaft Zentralschweiz» (IBR 2020) in Auftrag gegeben. Der betrachtete Zeitraum geht von 2017 bis 2022.

Ein ausführlicher Bericht wird im Rahmen dieses Auftrages nicht gewünscht. Der Fokus liegt auf der Aktualisierung und Kommentierung der branchenrelevanten Zahlen und Fakten. Die Ergebnisse sollen – wie bereits 2020 - für die einzelnen Kantone in Form von Faktenblätter aufgearbeitet werden.

Neben den Faktenblätter hat das IBR die im Bericht 2020 aufgeführten Tabellen und Karten aktualisiert und in diesem Folienset zusammengestellt. Zu diesem Folienset gibt es ein Dokument mit zusätzlichen Erläuterungen zu den einzelnen Folien («Erläuterungen zu den Folien»).

## Module des Branchenspiegels



## Definition Holzwirtschaft und Holzbranchen

Die Holzwirtschaft umfasst 14 Holzbranchen. Diese wurden anhand der Allgemeinen Systematik der Wirtschaftszweige (NOGA) des BFS definiert.

| Holzbranchen - kurze Bezeichnungen (Grafiken) |  | Holzbranchen - lange Bezeichnungen (Tabellen)                                       |  |
|---|--|---|--|
| 1   | Forstwirtschaft                            | Forstwirtschaft und Erbringung von Dienstleistungen für Forstwirtschaft             |  |
| 2   | Säge-, Hobel- und Holzimprägnierwerke      | Säge-, Hobel- und Holzimprägnierwerke   |  |
| 3   | Herstellung von Holzplatten                | Herstellung von Holzplatten und Parkettafeln  |  |
| 4   | Schreinerarbeiten                          | Bauschreinerei, Herstellung von Fenster und Türen; Schreinerarbeiten im Innenausbau |  |
| 5   | Herstellung von anderen Waren aus Holz     | Herstellung von anderen Waren aus Holz  |  |
| 6   | Herst. Holz- und Zellstoff, Papier, Karton | Herstellung von Holz- und Zellstoff sowie Papier, Karton und Pappe                  |  |
| 7   | Waren aus Papier, Karton und Pappe         | Herstellung von Waren aus Papier, Karton und Pappe                                  |  |
| 8   | Boote                                      | Boots- und Yachtbau   |  |
| 9   | Herst. Möbeln                              | Herstellung von Möbeln und Ladenbau (ohne Einbau)                                   |  |
| 10  | Einbau Fenster, Türen, Möbeln, Fussboden   | Einbau von Fenster, Türen, Innenausbau und Möbeln; Verlegen von Fussboden           |  |
| 11  | Holzbau, Zimmerei                          | Holzbau, Zimmerei   |  |
| 12  | Grosshandel mit Holzprodukten              | Handelsvermittlung und Grosshandel mit Holzprodukten                                |  |
| 12  | Detailhandel mit Holzprodukten             | Detailhandel mit Holzprodukten  |  |
| 14  | Reparatur                                  | Reparatur von Möbeln und Einrichtungen  |  |

## Definition Holzwirtschaft und Holzbranchen «im weiteren Sinn»

- Zur erweiterten Holzbranche gehören Betriebe, welche eng mit der Holzbranche über die Wertschöpfungskette verknüpft sind, aber in der Regel nicht 50% Wertschöpfung mit Holzprodukten erwirtschaften. Diese «erweiterten Holzbranchen» umfassen
  - Architekturbüros,
  - Ingenieurbüros im Bereich Bau/Gebäudetechnik sowie
  - Güterbeförderung.
- Diese Definition wurde in Rücksprache mit Lignum Zentralschweiz vereinbart.
- In den Wertschöpfungsberechnungen werden ihre wirtschaftlichen Aktivitäten als indirekte Wertschöpfung der Holzwirtschaft ausgewiesen. Damit wird ihrer Bedeutung in der Wertschöpfungskette Holz Rechnung getragen.

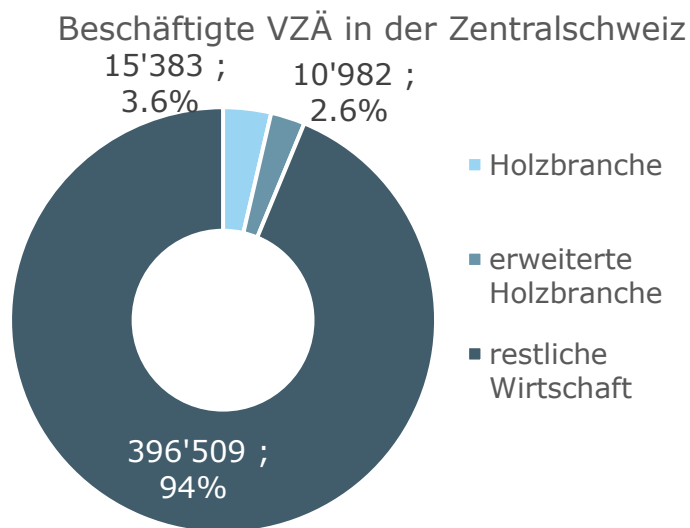
## Datengrundlage Bundesamt für Statistik

Statistik der Unternehmensstruktur (STATENT BFS) für die Jahre 2022 und 2017 (Individualdaten). Die Verwendung dieser Daten wird in einem Datenschutzvertrag geregelt. Diese Daten dürfen nicht weitergegeben werden. Die Publikation der Daten mit weniger als 4 Beobachtungen ist nicht erlaubt.

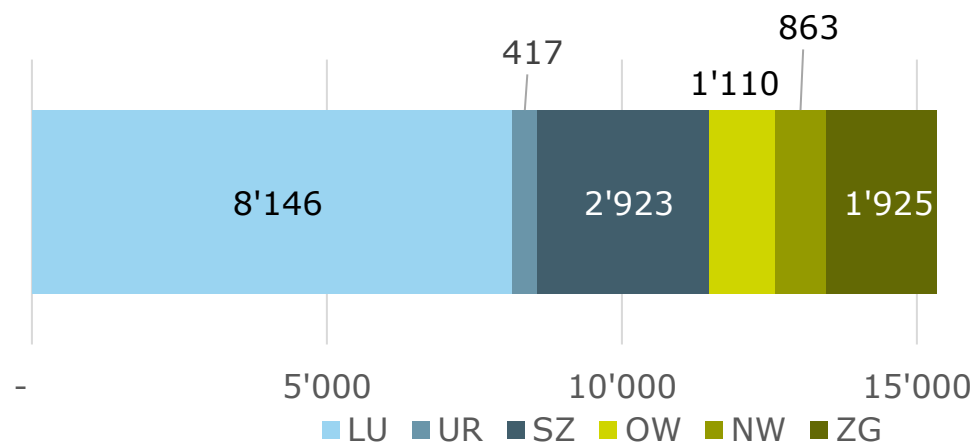
Folgende Kenngrößen werden verwendet:

- **Vollzeitäquivalente VZÄ:** Ein Vollzeitäquivalent (VZÄ) entspricht einer Stelle mit einem Beschäftigungsgrad von 100% (Beispiel: eine 50%-Stelle entspricht 0,5 VZÄ).
- **Arbeitsstätten:** Unternehmen können mehrere Arbeitsstätten aufweisen. Beschäftigte einer Unternehmung werden am Hauptsitz der Unternehmung erfasst, während Beschäftigte einer Arbeitsstätte am Standort der Arbeitsstätte erfasst werden. Für standortabhängige Betrachtungen werden deshalb in der Regel die Arbeitsstätten als Einheit gewählt.

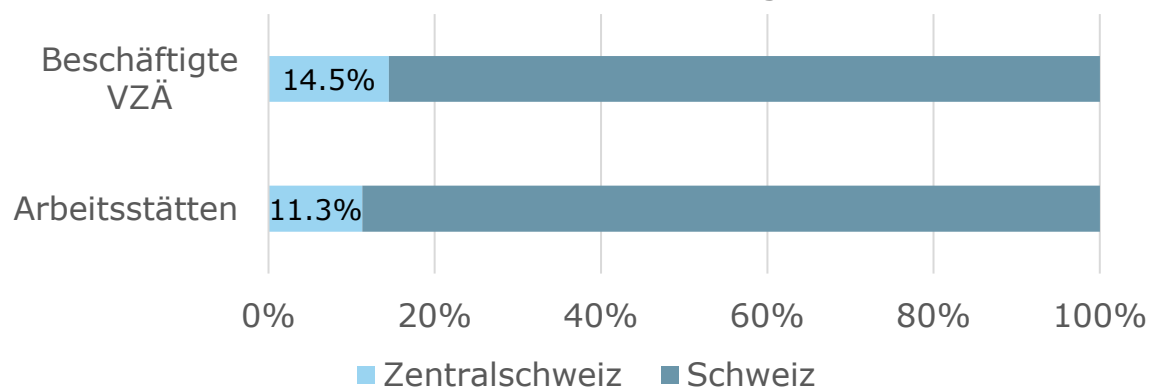
# Zentralschweiz: Beschäftigungs- und Arbeitsstättenstruktur der Holzbranche 2022




Anzahl Beschäftigte VZÄ in der Holzbranche (Z-CH: 15'383)



Zentralschweizer Holzbranche im Vergleich Schweiz



## Anteile der VZÄ nach Holzbranchen in der Zentralschweiz



## Tätigkeitsbereiche der befragten Betriebe (Auswahl)

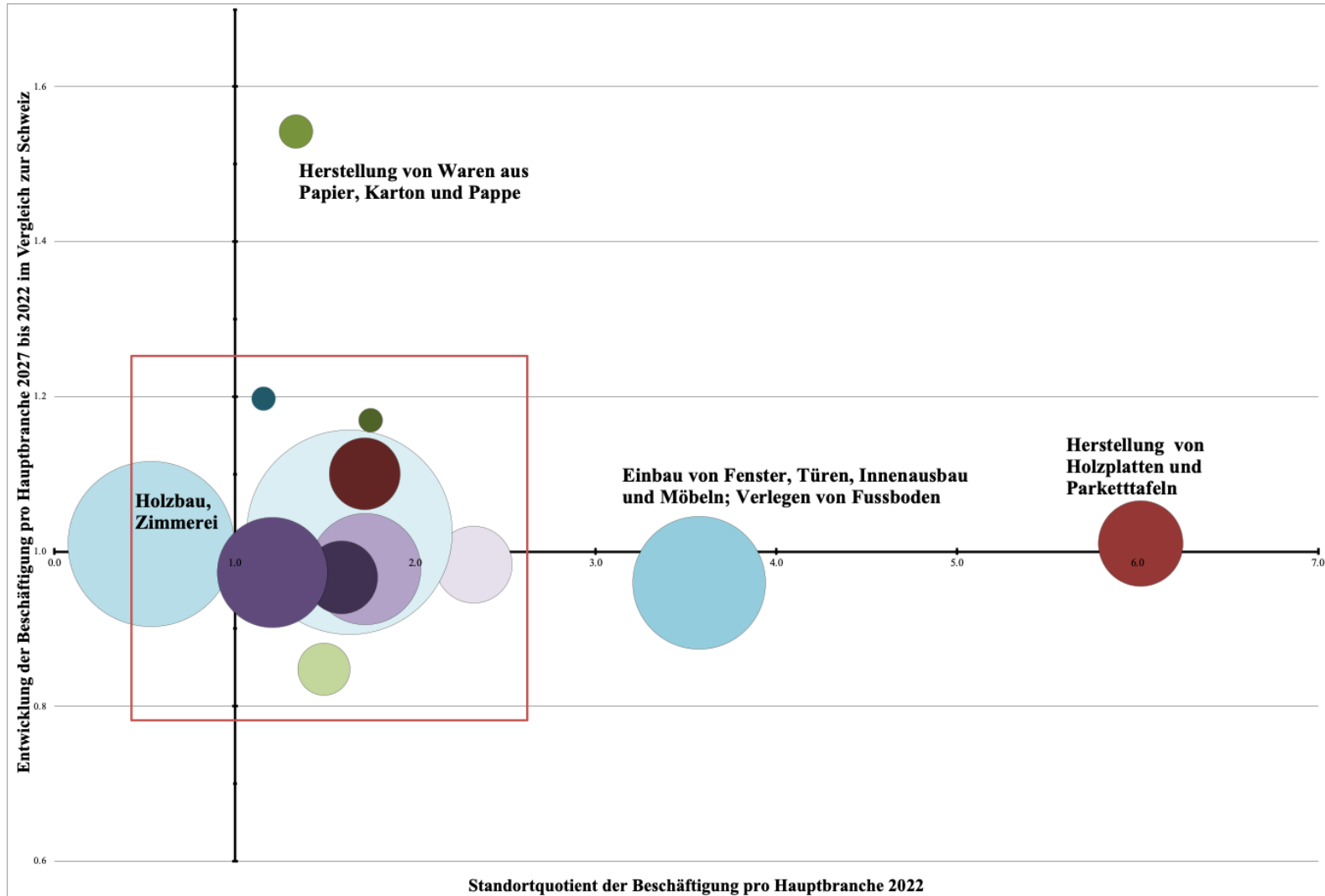
| Hauptbranche (Auswahl) -<br>Tätigkeit mit höchstem Umsatzanteil:                    | Tätigkeiten in weiteren Branchen  |                                       |   |   |   |   |  |  |  |  |                                |  |   |    |   |
|---|---|---------------------------------------|---|---|---|---|--|--|--|--|--------------------------------|--|---|----|---|
|   | Forstwirtschaft und Erbringung von Dienstleistungen für Forstwirtschaft | Säge-, Hobel- und Holzimprägnierwerke | Herstellung von Holzplatten und Holzbau, Zimmerei | Bauschreinerei, Herstellung von Fenster und Türen; Schreinerarbeiten im Innenausbau | Herstellung von Möbeln und Ladenbau (ohne Einbau) | Einbau von Fenster, Türen, Innenausbau und Möbeln; Verlegen von Fussboden | Herstellung von anderen Waren aus Holz | Herstellung von Holz- und Zellstoff sowie Papier, Karton und Pappe | Reparatur von Möbeln und Einrichtungen | Handelsvermittlung und Grosshandel mit Holzprodukten | Detailhandel mit Holzprodukten | Transport von Gütern auf Strasse und Schiene | Architektur-, Bau- und Planungsbüros; Techn. Beratung und Planung |    |   |
| Forstwirtschaft und Erbringung von Dienstleistungen für Forstwirtschaft             | 15  | 1                                     | 0   | 0   | 0   | 0   | 0                                      | 1  | 0                                      | 0  | 0                              | 0  | 3   | 1  | 0 |
| Säge-, Hobel- und Holzimprägnierwerke   | 0   | 10                                    | 2   | 0   | 0   | 0   | 0                                      | 1  | 0                                      | 0  | 1                              | 2  | 3   | 0  |   |
| Herstellung von Holzplatten und Parketttafeln                                       | 0   | 1                                     | 3   | 1   | 0   | 2   | 0                                      | 0  | 0                                      | 0  | 1                              | 0  | 1   | 0  |   |
| Holzbau, Zimmerei   | 0   | 2                                     | 1   | 30  | 9   | 6   | 16                                     | 1  | 0                                      | 7  | 0                              | 1  | 0   | 16 |   |
| Bauschreinerei, Herstellung von Fenster und Türen; Schreinerarbeiten im Innenausbau | 0   | 0                                     | 0   | 2   | 14  | 8   | 9                                      | 0  | 0                                      | 9  | 0                              | 0  | 0   | 2  |   |
| Herstellung von Möbeln und Ladenbau (ohne Einbau)                                   | 0   | 0                                     | 0   | 0   | 3   | 4   | 3                                      | 0  | 0                                      | 2  | 0                              | 0  | 0   | 1  |   |
| Einbau von Fenster, Türen, Innenausbau und Möbeln; Verlegen von Fussboden           | 0   | 0                                     | 0   | 0   | 1   | 1   | 2                                      | 0  | 0                                      | 2  | 0                              | 0  | 0   | 1  |   |

## Portfolio der relativen Bedeutung und Entwicklung der Holzbranchen

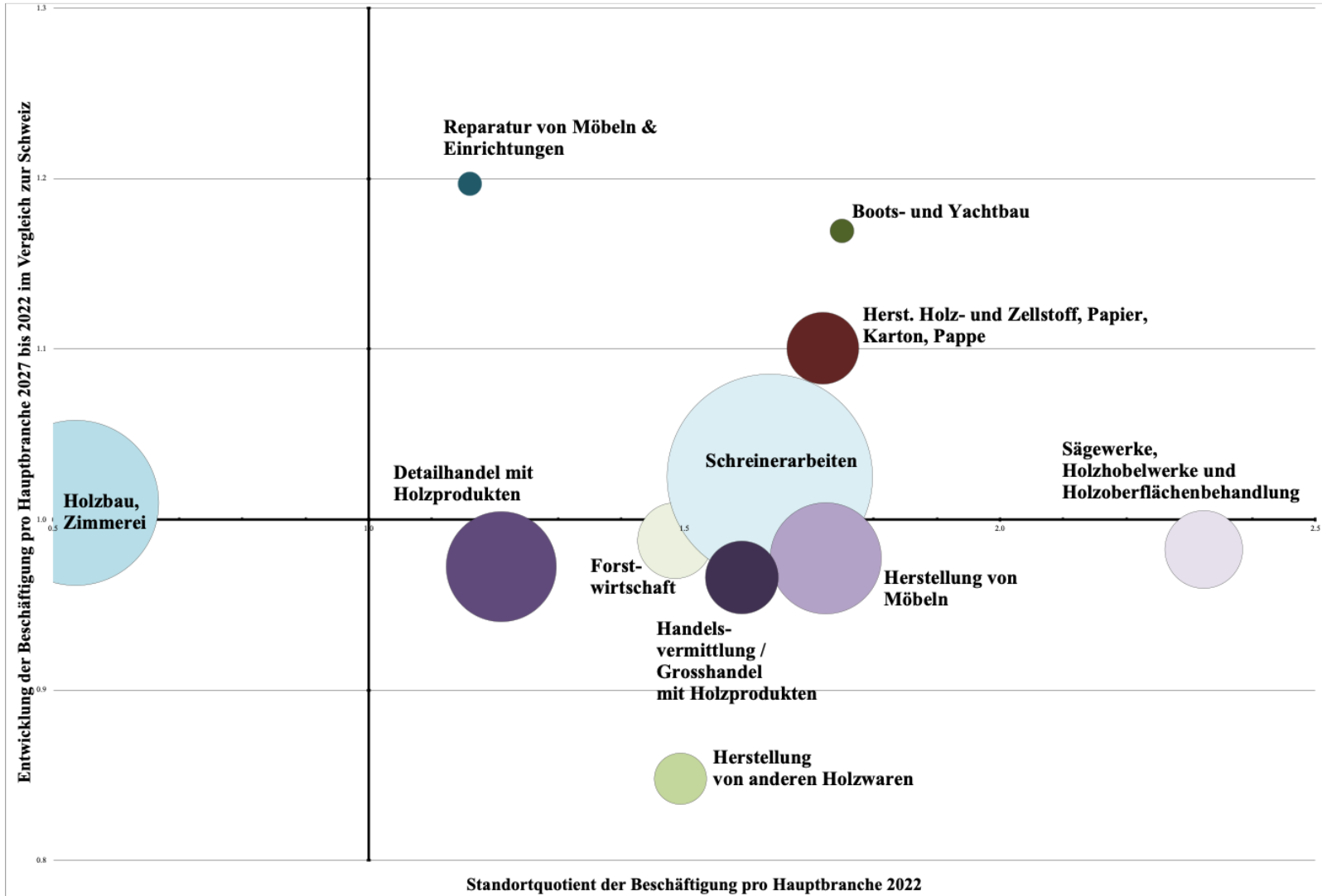
In den folgenden Abbildungen werden 3 Elemente der Branchen aufgezeigt:

- Die **Fläche** der Kreise stellt jeweils für die einzelnen Holzbranchen die **Anzahl der Beschäftigten** (in VZÄ, 2022) dar.
- Auf der **X-Achse** (horizontale Achse) wird für die einzelnen Holzbranchen der **Standortquotient** für das Jahr 2022 angegeben. Ist der Standortquotient einer Branche grösser als 1, so ist diese Branche in der Zentralschweiz stärker bzw. überproportional im Vergleich zur Schweiz vertreten.  
Ein Wert von 1.2 bedeutet, dass in der Zentralschweiz die Branche um 20% stärker vertreten ist als in der gesamten Schweiz.
- Auf der **Y-Achse** (vertikale Achse) wird die **Entwicklung der Beschäftigung** (2017-2022) für die einzelnen Holzbranchen im Vergleich zur Schweiz angegeben. Ein Wert grösser 1 gibt an, dass sich die Holzbranche in der Zentralschweiz stärker als in der gesamten Schweiz entwickelt.  
Ein Wert von 1.2 bedeutet, dass in der Zentralschweiz die Beschäftigung in einer Branche um 20% stärker gewachsen ist als in der gesamten Schweiz.

# Portfolio der relativen Bedeutung und Entwicklung der Holzbranche



# Portfolio der relativen Bedeutung und Entwicklung der Holzbranche (Ausschnitt)



## Portfolio der relativen Bedeutung und Entwicklung der Holzbranche (Tabelle)

| Hauptbranchen der Holzbranche               | Standortquotient<br>Zentralschweiz<br>2022 | Entwicklung<br>Zentralschweiz<br>2017-2022 | VZÄ<br>Zentralschweiz<br>2022 | VZÄ<br>Schweiz<br>2022 |
|---|--|--|-------------------------------|------------------------|
| Forstwirtschaft                             | 1.49                                       | 0.99                                       | 598                           | 5'481                  |
| Säge-, Hobel- und Holzimprägnierwerke       | 2.32                                       | 0.98                                       | 624                           | 2'847                  |
| Herstellung Holzplatten                     | 6.02                                       | 1.01                                       | 762                           | 1'319                  |
| Schreinerarbeiten                           | 1.64                                       | 1.02                                       | 4'438                         | 29'857                 |
| Herst. andere Holzwaren                     | 1.49                                       | 0.85                                       | 281                           | 1'526                  |
| Herst. Holz- und Zellstoff, Papier, Karton, | 1.72                                       | 1.10                                       | 543                           | 3'774                  |
| Herst. Waren aus Papier, Karton, Pappe      | 1.34                                       | 1.54                                       | 121                           | 2'259                  |
| Boots- und Yachtbau                         | 1.75                                       | 1.17                                       | 59                            | 302                    |
| Herst. Möbeln                               | 1.72                                       | 0.98                                       | 1'307                         | 7'961                  |
| Einbau Fenster, Türen, Möbeln, Fussboden    | 3.57                                       | 0.96                                       | 1'862                         | 15'035                 |
| Holzbau, Zimmerei                           | 0.54                                       | 1.01                                       | 2'893                         | 18'438                 |
| Handelsvermittlung / Grosshandel mit        | 1.59                                       | 0.97                                       | 557                           | 4'510                  |
| Detailhandel mit Holzprodukten              | 1.21                                       | 0.97                                       | 1'281                         | 12'314                 |
| Reparatur von Möbeln & Einrichtungen        | 1.16                                       | 1.20                                       | 58                            | 507                    |
| <b>Holzbranche Total</b>                    | <b>1.48</b>                                | <b>1.00</b>                                | <b>15'383</b>                 | <b>106'130</b>         |
| <b>Alle Branchen</b>                        |  |  | <b>422'873</b>                | <b>4'315'207</b>       |


## Portfolio der relativen Bedeutung und Entwicklung der Holzbranche

### Standortquotient

- Die Zentralschweizer Holzbranche hat einen **Standortquotienten von 1.48** im Vergleich zur gesamtschweizerischen Holzbranche.
- Die Holzbranchen «Herstellung von Holzplatten und Parkettafeln», «Einbau von Fenster, Türen, Innenausbau und Möbel» sowie «Sägewerke» sind am stärksten vertreten.
- Mit Ausnahme von "Holzbau, Zimmerei" sind alle Holzbranchen in der Zentralschweiz überproportional vertreten.

### Entwicklung der Beschäftigung

- Im Zeitraum 2017 und 2022 hat sich die Zentralschweizer Holzbranche analog dem gesamtschweizerischen Wachstum entwickelt.



## Anteil der Beschäftigten in der Holzbranche an allen Beschäftigten in den Zentralschweizer Kantonen

Mit Ausnahme des Kantons Zug weisen alle Zentralschweizer Kantone einen höheren Beschäftigungsanteil in der Holzbranche auf als die Schweiz insgesamt.

|                  |      |
|------------------|------|
| Kanton Luzern    | 4.1% |
| Kanton Uri       | 2.9% |
| Kanton Schwyz    | 4.3% |
| Kanton Obwalden  | 6.2% |
| Kanton Nidwalden | 4.5% |
| Kanton Zug       | 1.9% |
| Zentralschweiz   | 3.6% |
| SCHWEIZ          | 2.5% |

## Kartographische Darstellungen der Holzbranche in der Zentralschweiz

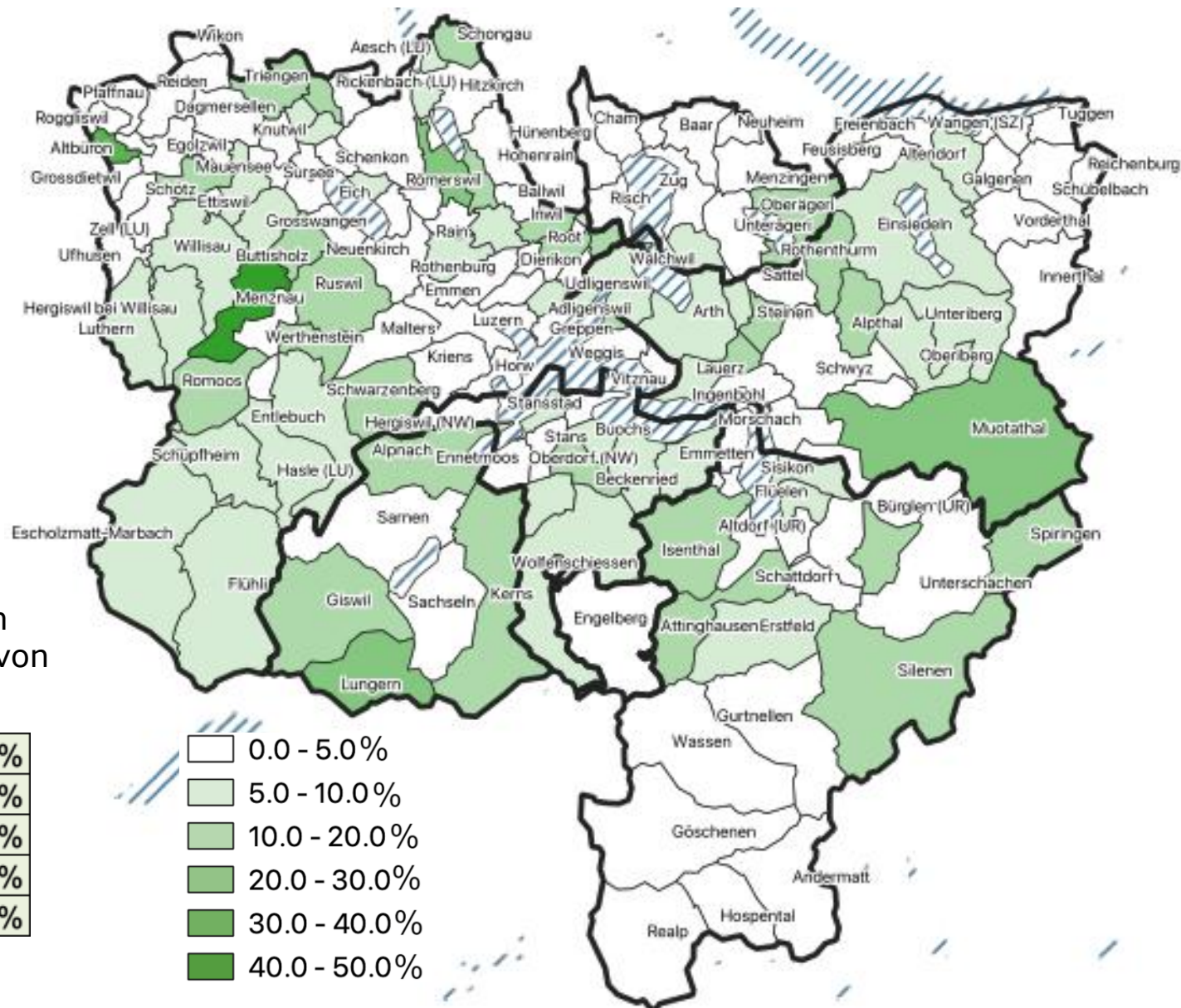
In den Karten wird die Beschäftigung in Vollzeitäquivalenten (VZÄ) der Holzbranche in den einzelnen Zentralschweizer Gemeinden dargestellt.

Folie 18 zeigt auf, wie viele Beschäftigte der Holzwirtschaft in einer Gemeinde tätig sind. Je dunkler eine Gemeinde eingefärbt ist, umso mehr Personen arbeiten in einem Betrieb der Holzwirtschaft.

Folie 19 zeigt auf, wie bedeutend die Holzbranche in einer Gemeinde ist: sie zeigt den Anteil der Beschäftigten der **Holzbranche** zur Gesamtbeschäftigung für die einzelnen Gemeinden.



# Anteil der Beschäftigten in der Holzbranche an allen Beschäftigten einer Gemeinde



Folgende Gemeinden weisen einen Anteil von über 20% auf:

|           |     |
|-----------|-----|
| Menznau   | 41% |
| Altbüron  | 33% |
| Lungern   | 26% |
| Römerswil | 25% |
| Muotathal | 23% |



## Querschnittsbranche Holzenergie

- Die **stoffliche Verwendung** von Holz umfasst bspw. Holzeinschlag, Papier, Verpackungen, Möbel, Fenster, Sägerei oder Plattenproduktion.
- Die **energetische Verwendung** von Holz umfasst Holzprodukte bzw. Dienstleistungen wie bspw. die Planung, Bau, Betrieb oder Wartung von Heizungen, Schnitzel- und Pellets Produktion, Energieholzlogistik oder Altholzaufbereitung zu Energiezwecken.

Aus der **Umfrage** zeigt sich:

- Im Durchschnitt generieren die Betriebe knapp 66.3 Prozent ihres Umsatzes mit der stofflichen und knapp 19.2 Prozent mit der energetischen Verwertung von Holz. Weitere 14.5 Prozent sind nicht der Holzbranche zurechenbar.
- Diese Resultate sind auf Branchenebene aufgrund der geringen Fallzahlen aus der Betriebsumfrage mit Vorsicht zu betrachten, sie ergeben jedoch erste Hinweise zur energetischen Verwendung von Holz in der Zentralschweiz.

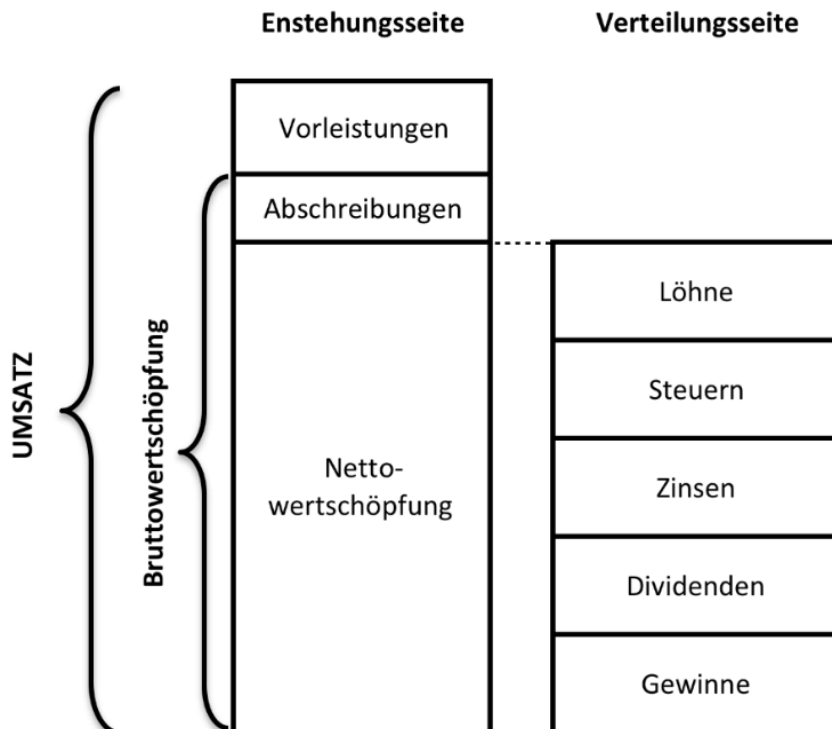


## Stoffliche und energetische Verwendung in den Holzbranchen (Auswahl mit mind. 2 Betrieben pro Holzbranche)

| Hauptbranche  | Stoffliche<br>Verwendung<br>von Holz | Energetische<br>Verwendung<br>von Holz | nicht der<br>Holzbranche<br>zurechenbar | n          |
|---|--------------------------------------|--|---|------------|
| Forstwirtschaft und Erbringung von Dienstleistungen für Forstwirtschaft             | 53%                                  | 36%                                    | 12%                                     | 21         |
| Säge-, Hobel- und Holzimprägnierwerke   | 77%                                  | 23%                                    | 0%                                      | 10         |
| Herstellung von Holzplatten und Parkettafeln  | 67%                                  | 33%                                    | 0%                                      | 3          |
| Bauschreinerei, Herstellung von Fenster und Türen; Schreinerarbeiten im Innenausbau | 80%                                  | 8%                                     | 13%                                     | 14         |
| Herstellung von anderen Waren aus Holz  | 80%                                  | 8%                                     | 13%                                     | 2          |
| Herstellung von Möbeln und Ladenbau (ohne Einbau)                                   | 84%                                  | 9%                                     | 8%                                      | 4          |
| Einbau von Fenster, Türen, Innenausbau und Möbeln; Verlegen von Fussboden           | 75%                                  | 10%                                    | 15%                                     | 2          |
| Holzbau, Zimmerei   | 86%                                  | 10%                                    | 4%                                      | 30         |
| Architekturbüros, Bau- & Gebäudetechnik   | 41%                                  | 24%                                    | 35%                                     | 7          |
| andere holzbezogene Produkte oder Dienstleistungen zusammengefasst                  | 56%                                  | 41%                                    | 3%                                      | 3          |
| andere nicht-holzbezogene Produkte oder Dienstleistungen zusammengefasst            | 16%                                  | 19%                                    | 65%                                     | 9          |
| <b>Total</b>  | <b>66.3%</b>                         | <b>19.2%</b>                           | <b>14.5%</b>                            | <b>109</b> |



## Umsatz, Wertschöpfung und Beschäftigungswirkung



### Konzept «direkte Wertschöpfung»:

- Umsatz und Bruttowertschöpfung in den erhobenen Betrieben
- Bruttowertschöpfung / VZÄ in den erhobenen Betrieben
- Beschäftigung Holzwirtschaft (VZÄ, gemäss BFS)
- Schätzung der Bruttowertschöpfung der Holzwirtschaft in der Zentralschweiz



## Umsatz, Wertschöpfung und Beschäftigungswirkung

### Konzept «Indirekte Wertschöpfung»

- Die indirekte Wertschöpfung ergibt sich aus den bezogenen Vorleistungen in Form von Gütern und Dienstleistungen eines befragten Betriebes. Durch den Bezug von Vorleistungen entsteht eine Nachfrage, die es anderen Betrieben ermöglicht, weitere Güter und Dienstleistungen bereitzustellen und damit wiederum Wertschöpfung zu generieren.

### Die indirekte Wertschöpfung wird unterschieden nach

- Branchen (Holzbranchen, Holzbranchen im weiteren Sinn, Nicht-Holzbranchen)
- Regionen (Zentralschweiz, ausserhalb Zentralschweiz)

Anhand der ausgewiesenen Vorleistungen (nach Regionen und Branchen) wird die indirekte Wertschöpfung für die einzelnen Bereiche geschätzt.

Es gilt zu beachten, dass die indirekte Wertschöpfung in Holzbranchen der Zentralschweiz bereits in der direkten Wertschöpfung enthalten ist und deshalb nicht als zusätzliche Wertschöpfung ausgewiesen werden darf.

## Datenerhebung für die Berechnungen der Wertschöpfung und Methodik

### Erhebung:

|  |             |
|--|-------------|
| Gesamtsample (Lignum Adressen, gültig):  | 736 (100%)  |
| Beteiligung (FB geöffnet):               | 235 (31.9%) |
| FB teilweise ausgefüllt (Umsatz):        | 170 (23.1%) |
| FB teilweise ausgefüllt (Vorleistung):   | 110 (14.9%) |
| FB teilweise ausgefüllt (Beschäftigung): | 108 (14.7%) |
| FB beendet (teilweise NULL-Angaben):     | 120 (16.3%) |

Durchschnittliche Ausfülldauer: 17 Minuten

### Methodik:

Für jeden Betrieb wurde die Kenngrösse Wertschöpfung pro VZÄ berechnet. Mit den Vorleistungen nach Region und Branche und den VZÄ (BFS) nach Branchen konnten die verschiedenen Wertschöpfungen berechnet werden.



## Umsatz, Wertschöpfung und Beschäftigungswirkung: Direkte Effekte (in der Zentralschweiz)

| Direkte Effekte Zentralschweiz | Holzwirtschaft |
|--------------------------------|----------------|
| Umsatz                         | 5'797 Mio. CHF |
| Bruttowertschöpfung            | 3'638 Mio. CHF |
| Beschäftigung*                 | 15'383 VZÄ     |
| Bruttowertschöpfung pro VZÄ    | 236'505 CHF    |

### Quellen:

Umfrage, eigene Berechnungen

\*Bundesamt für Statistik, Statistik der Unternehmensstruktur (STATENT) 2017 und 2022



## Umsatz, Wertschöpfung und Beschäftigungswirkung: Indirekte Effekte in der Zentralschweiz

| Indirekte Effekte Zentralschweiz | Holzwirtschaft erweitert | Nicht - Holzwirtschaft |
|----------------------------------|--------------------------|------------------------|
| Umsatz                           | 95 Mio. CHF              | 152 Mio. CHF           |
| Bruttowertschöpfung              | 40 Mio. CHF              | 65 Mio. CHF            |
| Beschäftigung*                   | 244 VZÄ                  | 392 VZÄ                |

### Quellen:

Umfrage, eigene Berechnungen

\*Bundesamt für Statistik, Statistik der Unternehmensstruktur (STATENT) 2017 und 2022

- Indirekte Effekte der Holzwirtschaft (Zentralschweiz) sind bereits in den direkten Effekten enthalten und deshalb hier nicht aufgeführt.
- Die indirekten Effekten sind im Vergleich zur letzten Erhebung höher, v.a. aufgrund der «erweiterten Holzbranche», welche in dieser Erhebung nicht mehr zur Holzbranche mitgerechnet werden kann und somit als indirekte Wertschöpfung separat ausgewiesen wird.



## Umsatz, Wertschöpfung und Beschäftigungswirkung: Direkte & indirekte Effekte in der Zentralschweiz

| Direkte & indirekte Effekte Zentralschweiz | Holzwirtschaft |
|--|----------------|
| Umsatz                                     | 6'044 Mio. CHF |
| Bruttowertschöpfung                        | 3'743 Mio. CHF |
| Beschäftigung*                             | 16'020 VZÄ     |

### Quellen:

Umfrage, eigene Berechnungen

\*Bundesamt für Statistik, Statistik der Unternehmensstruktur (STATENT) 2017 und 2022



## Umsatz, Wertschöpfung und Beschäftigungswirkung: Indirekte Effekte ausserhalb der Zentralschweiz

| <b>Indirekte Effekte<br/>ausserhalb Zentralschweiz</b> | <b>Holzwirtschaft</b> | <b>Holzwirtschaft<br/>erweitert</b> | <b>Nicht -<br/>Holzwirtschaft</b> |
|--|-----------------------|-------------------------------------|-----------------------------------|
| Umsatz   | 694 Mio. CHF          | 25 Mio. CHF                         | 92 Mio. CHF                       |
| Bruttowertschöpfung                                    | 296 Mio. CHF          | 11 Mio. CHF                         | 39 Mio. CHF                       |
| Beschäftigung*   | 1'790 VZÄ             | 64 VZÄ                              | 237 VZÄ                           |

### Quellen:

Umfrage, eigene Berechnungen

\*Bundesamt für Statistik, Statistik der Unternehmensstruktur (STATENT) 2017 und 2022



## Umsatz, Wertschöpfung und Beschäftigungswirkung:

### Gesamteffekt

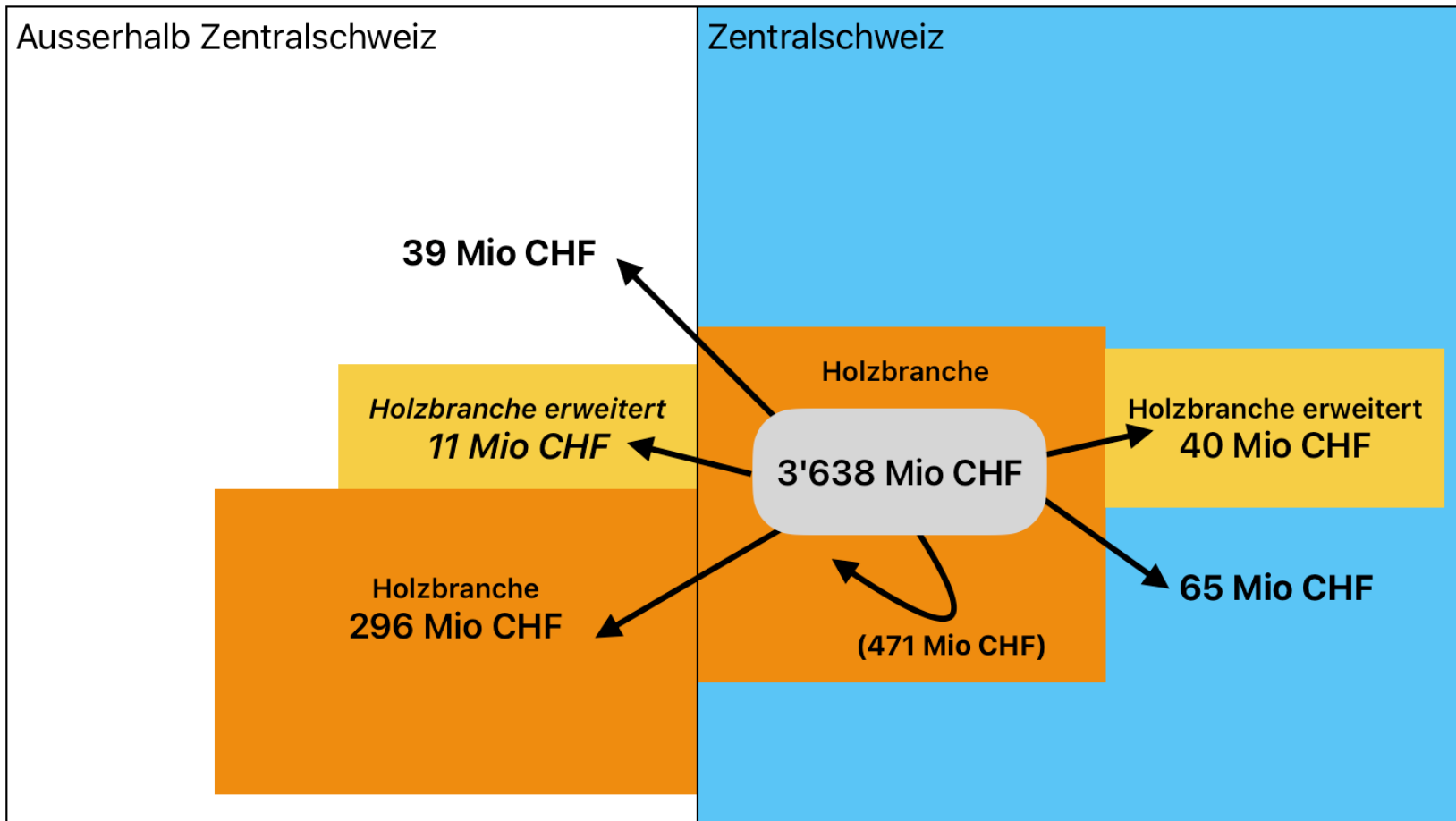
| Alle Effekte        | innerhalb<br>Zentralschweiz | ausserhalb<br>Zentralschweiz | Total          |
|---------------------|-----------------------------|------------------------------|----------------|
| Umsatz              | 6'044 Mio. CHF              | 810 Mio. CHF                 | 6'854 Mio. CHF |
| Bruttowertschöpfung | 3'743 Mio. CHF              | 346 Mio. CHF                 | 4'089 Mio. CHF |
| Beschäftigung*      | 16'020 VZÄ                  | 2'091 VZÄ                    | 18'110 VZÄ     |

### Quellen:

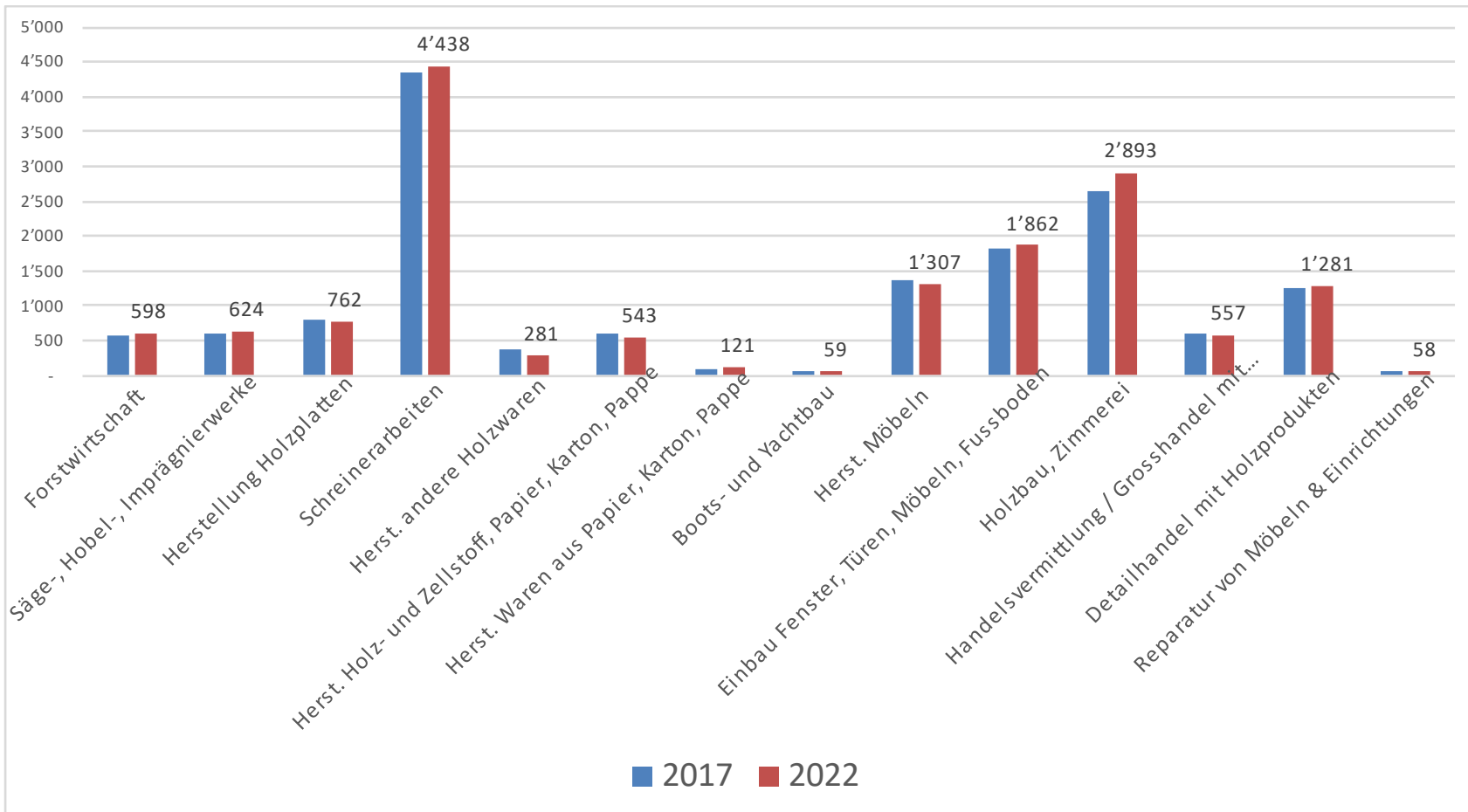
Umfrage, eigene Berechnungen

\*Bundesamt für Statistik, Statistik der Unternehmensstruktur (STATENT) 2017 und 2022

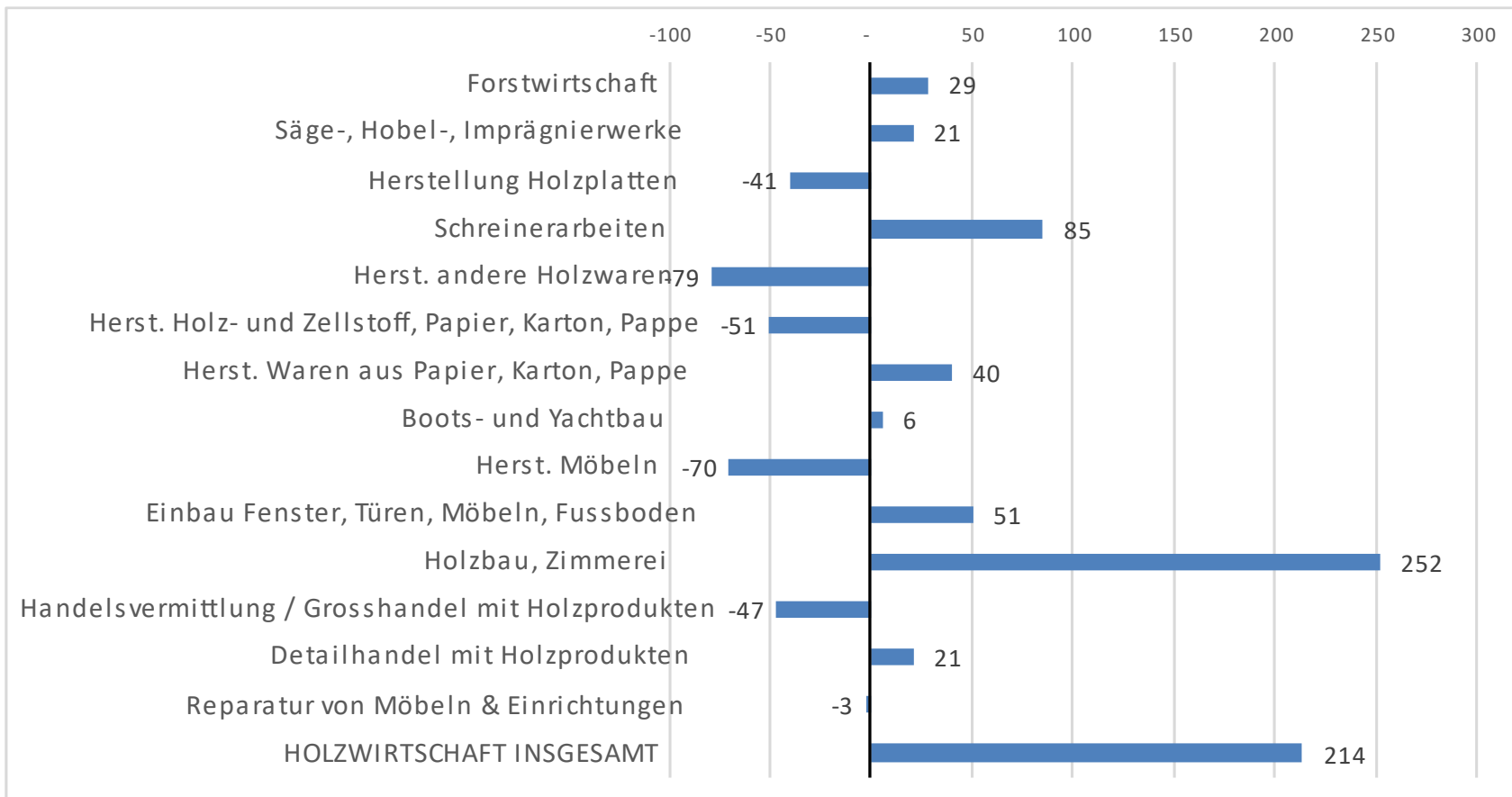
## Gesamteffekt Wertschöpfung – grafische Darstellung



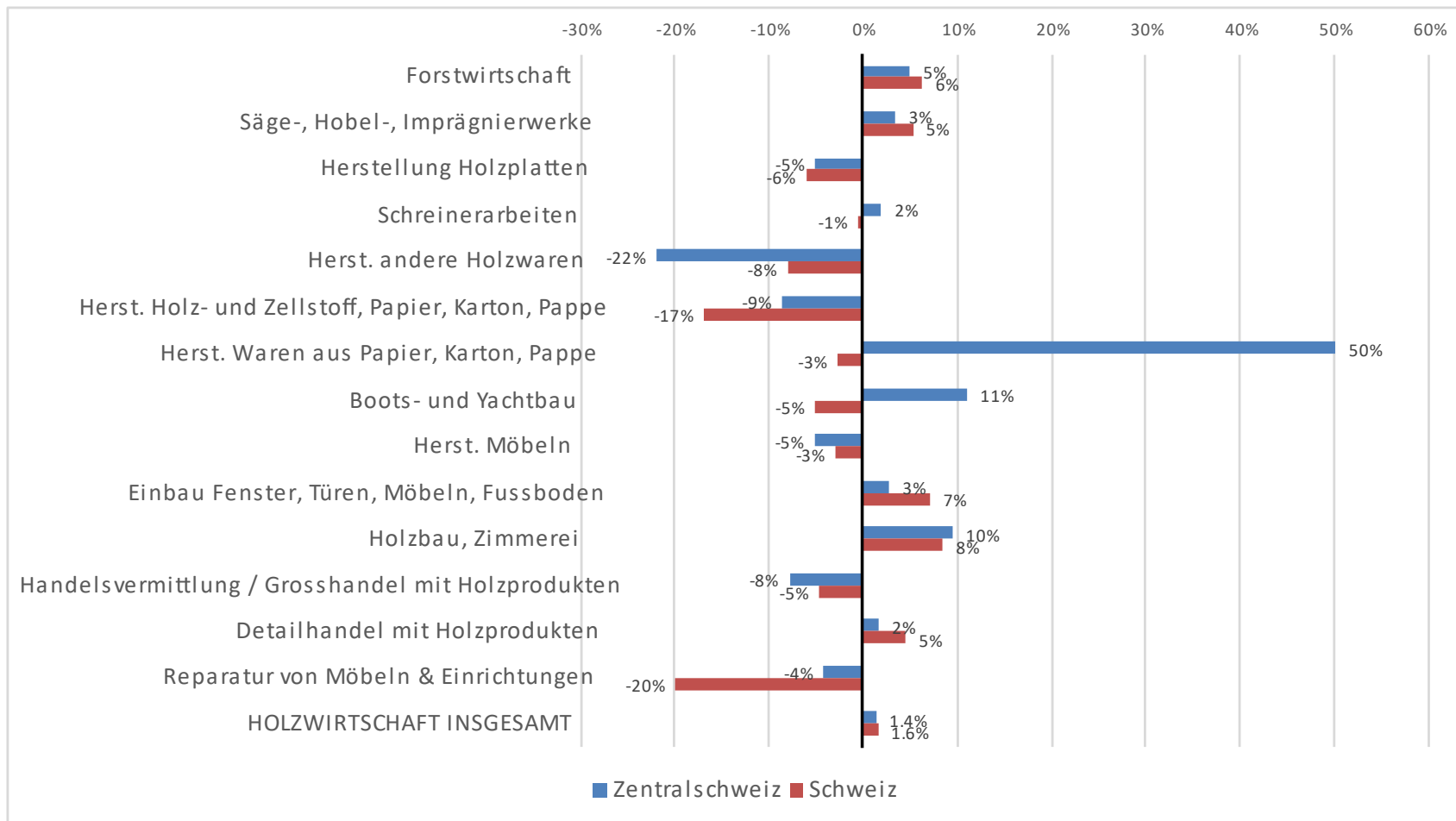
## Beschäftigung (VZÄ) in der Holzwirtschaft der Zentralschweiz 2017 und 2022

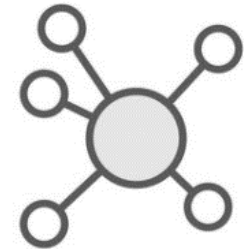


## Beschäftigungsentwicklung (VZÄ) in der Holzwirtschaft der Zentralschweiz 2017 bis 2022 absolut



## Beschäftigungsentwicklung in der Holzwirtschaft der Zentralschweiz und der Schweiz 2017 bis 2022 in Prozenten





## Fazit

### «Cluster Holz»

- Die Ressource Holz hat in der Zentralschweiz überdurchschnittliche wirtschaftliche Bedeutung (Standortquotient von 1.5).
- Im Jahr 2022 arbeiteten in der Zentralschweizer Holzbranche 15'383 Personen (in VZÄ) in 2'188 Betriebe.
- Die erweiterte Holzbranche umfasst weitere 2'315 Betriebe mit 10'982 VZÄ.
- Die Zentralschweizer Holzbranche generiert über direkte und indirekte Effekte jährlich schätzungsweise eine Gesamtwirkung von 3'743 Mio. Franken Wertschöpfung in der Zentralschweiz. Dies entspricht 4.9 Prozent des BIP der Zentralschweiz.

**Hochschule Luzern**  
**Wirtschaft**

Institut für Betriebs- und Regionalökonomie IBR

**Christoph Hanisch**

Dozent

T direkt +41 41 228 41 64  
[christoph.hanisch@hslu.ch](mailto:christoph.hanisch@hslu.ch)