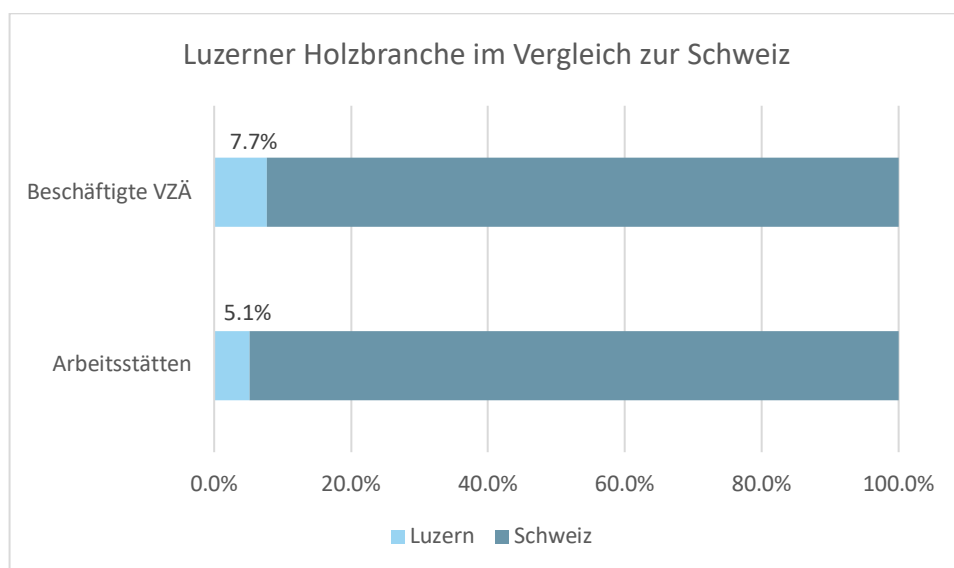


Branchenspiegel Holzwirtschaft Zentralschweiz Faktenblatt Kanton Luzern

Luzerner Holzbranche im Vergleich zur gesamtschweizerischen Holzbranche

Im Kanton Luzern sind 5.1 Prozent aller Schweizer Holzwirtschaftsbetriebe angesiedelt, sie beschäftigen 7.7 Prozent aller in der Schweizer Holzwirtschaft tätigen Personen (in Vollzeitäquivalenten VZÄ).



Einordnung Kanton Luzern im Vergleich zu den anderen Zentralschweizer Kantonen

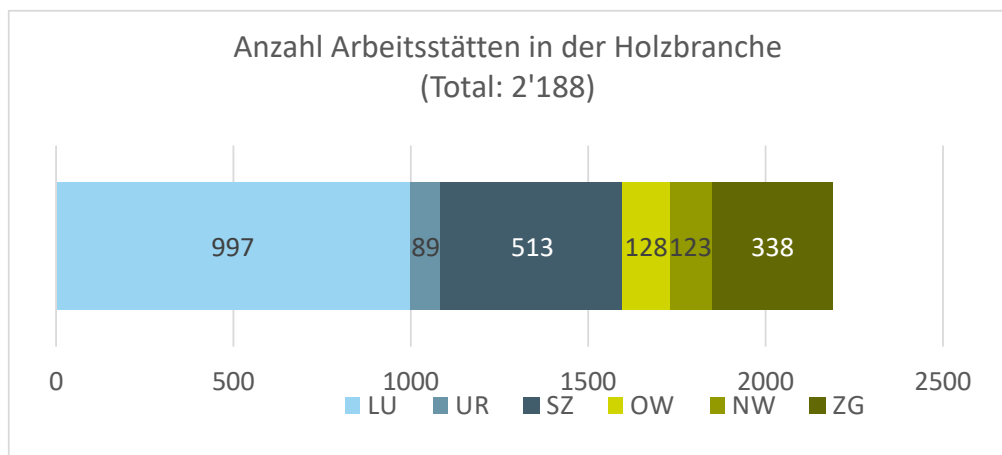
Die folgende Tabelle zeigt die Anteile und Verteilung der Arbeitsstätten und der Beschäftigung in der Holzbranche in der Zentralschweiz.

Raumeinheiten	Arbeitsstätten 2022				Beschäftigte VZÄ 2022			
	Total	davon Holzwirtschaft	Anteil Total	Verteilung in der Zentralschweiz	Total	davon Holzwirtschaft	Anteil Total	Verteilung in der Zentralschweiz
Kanton Luzern	33'585	997	3.0%	45.6%	200'457	8'146	4.1%	53.0%
Kanton Uri	2'837	89	3.1%	4.1%	14'481	417	2.9%	2.7%
Kanton Schwyz	16'398	513	3.1%	23.4%	68'738	2'923	4.3%	19.0%
Kanton Obwalden	3'769	128	3.4%	5.9%	17'873	1'110	6.2%	7.2%
Kanton Nidwalden	4'213	123	2.9%	5.6%	19'032	863	4.5%	5.6%
Kanton Zug	20'029	338	1.7%	15.4%	102'292	1'925	1.9%	12.5%
Zentralschweiz	80'831	2'188	2.7%	100.0%	422'874	15'383	3.6%	100.0%

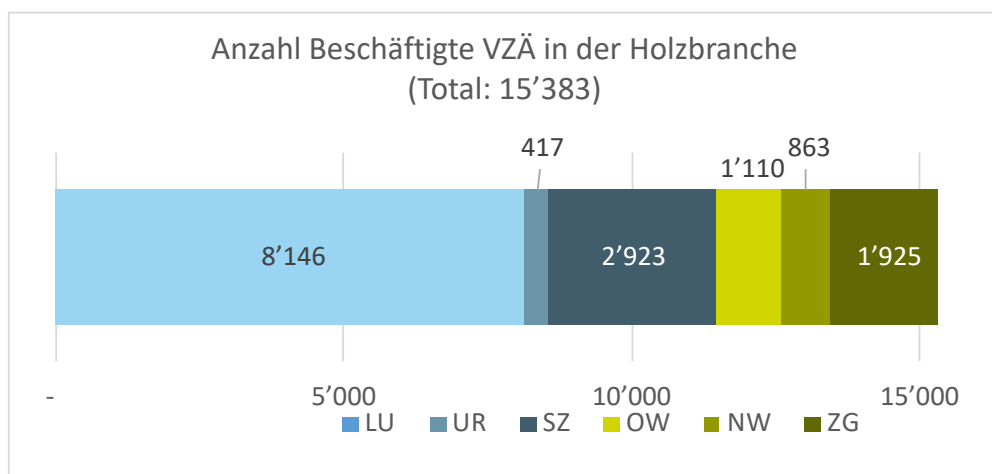
Im Kanton Luzern gibt es 997 Holzwirtschaftsbetriebe. Dies entspricht 3.0 Prozent aller Arbeitsstätten im Kanton und 45.6 Prozent aller Arbeitsstätten der Holzwirtschaft in der Zentralschweiz.

Im Kanton Luzern arbeiten 8'146 Beschäftigte (VZÄ) in der Holzbranche. Dies entspricht 4.1 Prozent aller Beschäftigten im Kanton und 53 Prozent der Beschäftigten in der Holzbranche der Zentralschweiz.

Die folgende Grafik zeigt die Anzahl Arbeitsstätten der Zentralschweizer Holzbranche:



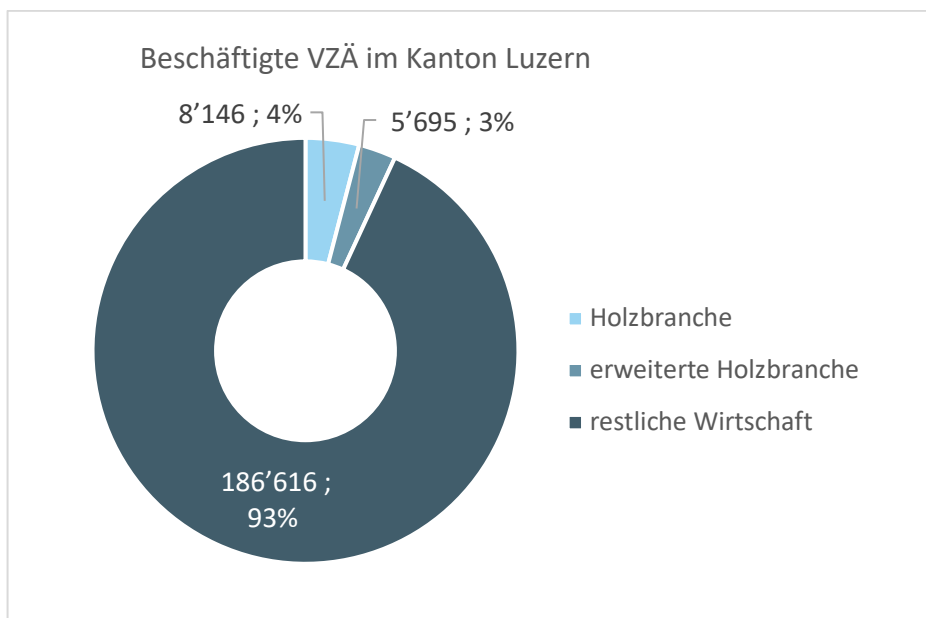
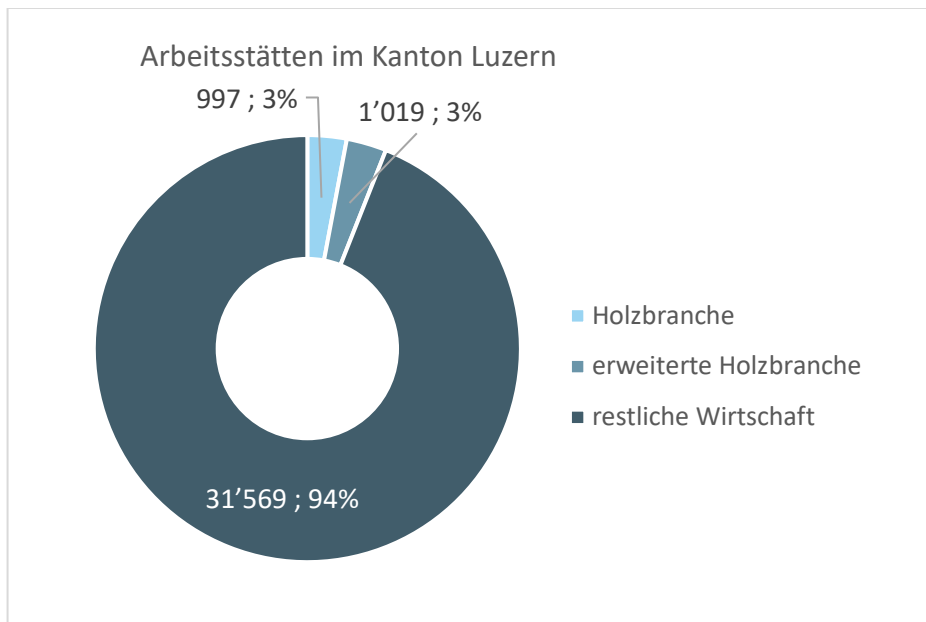
Die folgende Grafik zeigt die Anzahl Beschäftigten in Vollzeitäquivalenten der Zentralschweizer Holzbranche:



Beschäftigungs- und Arbeitsstättenstruktur der Luzerner Holzbranche

Die beiden Grafiken zeigen, dass die erweiterte Holzbranche annähernd gleichviele Arbeitsstätten und Beschäftigte umfasst wie die Holzbranche selbst.

Zur erweiterten Holzbranche gehören Betriebe, welche eng mit der Holzbranche über die Wertschöpfungskette verknüpft sind, aber in der Regel nicht 50% Wertschöpfung mit Holzprodukten erwirtschaften. Diese umfassen Architekturbüros, Ingenieurbüros im Bereich Bau/Gebäudetechnik sowie Güterbeförderung.




Die Tabelle zeigt, dass gemessen an der Beschäftigung folgende Holzbranchen im Kanton Luzern am stärksten vertreten sind:

- Bauschreinerei, Herstellung von Fenster und Türen; Schreinerarbeiten im Innenausbau
- Holzbau, Zimmerei
- Einbau von Fenster, Türen, Innenausbau und Möbeln; Verlegen von Fussboden
- Detailhandel mit Holzprodukten
- Herstellung von Möbeln und Ladenbau (ohne Einbau)
- Herstellung von Holzplatten und Parketttafeln

Holzbranchen	Kanton Luzern			Zentralschweiz	
	Arbeitsstätten	VZÄ	Anteil VZÄ Z-CH	Arbeitsstätten	VZÄ
Forstwirtschaft und Erbringung von Dienstleistungen für Forstwirtschaft	61	163	27%	156	598
Säge-, Hobel- und Holzimprägnierwerke	44	315	51%	71	624
Herstellung von Holzplatten und Parketttafeln	7	697	91%	13	762
Bauschreinerei, Herstellung von Fenster und Türen; Schreinerarbeiten im Innenausbau	313	2'222	50%	673	4'438
Herstellung von anderen Waren aus Holz	13	147	52%	37	281
Herstellung von Holz- und Zellstoff sowie Papier, Karton und Pappe	*	420	77%	8	543
Herstellung von Waren aus Papier, Karton und Pappe	6	119	99%	8	121
Boots- und Yachtbau	*	*	*	12	59
Herstellung von Möbeln und Ladenbau (ohne Einbau)	48	702	54%	101	1'307
Einbau von Fenster, Türen, Innenausbau und Möbeln; Verlegen von Fussboden	211	951	51%	480	1'862
Holzbau, Zimmerei	134	1'243	43%	296	2'893
Handelsvermittlung und Grosshandel mit Holzprodukten	40	382	68%	90	557
Detailhandel mit Holzprodukten	93	743	58%	207	1'281
Reparatur von Möbeln und Einrichtungen	22	40	69%	36	58

* aus Datenschutzgründen nicht publiziert

Die folgende Grafik zeigt für den Kanton Luzern die Anteile aller in der Holzwirtschaft tätigen Personen (in Vollzeitäquivalenten VZÄ) nach Holzbranchen. Die Fläche entspricht anteilmässig der Beschäftigungszahl:



Gemeindeebene

In der folgenden Tabelle sind alle Gemeinden mit über 15 Prozent der Beschäftigung in der Holzwirtschaft aufgeführt:

Gemeinde	Alle Branchen (VZÄ)	Holzbranche (VZÄ)	Anteil Holzbranche
Menznau	1'251	513	41%
Altbüron	425	138	33%
Römerswil	479	121	25%
Schwarzenberg	307	60	20%
Schlierbach	144	28	19%
Schötz	1'480	258	17%
Buttisholz	1'530	260	17%
Hochdorf	4'139	697	17%
Werthenstein	1'581	258	16%
Schongau	301	49	16%

Die folgende Karte zeigt die Anteile der Beschäftigten in der Holzbranche für alle Gemeinden der Zentralschweiz:

