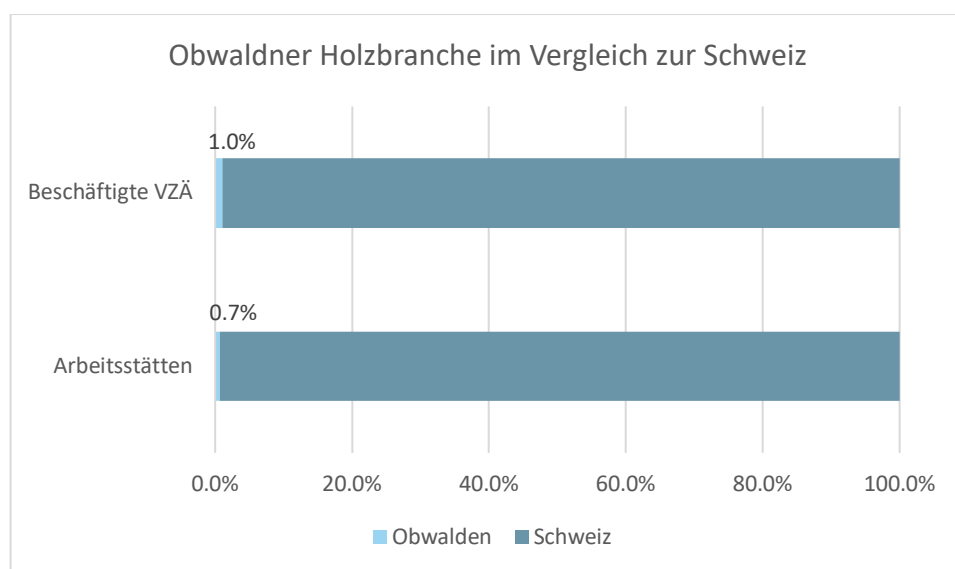


Branchenspiegel Holzwirtschaft Zentralschweiz Faktenblatt Kanton Obwalden

Obwaldner Holzbranche im Vergleich zur gesamtschweizerischen Holzbranche

Im Kanton Obwalden sind 0.7 Prozent aller Schweizer Holzwirtschaftsbetriebe angesiedelt, sie beschäftigen 1 Prozent aller in der Schweizer Holzwirtschaft tätigen Personen (in Vollzeitäquivalenten VZÄ).



Einordnung Kanton Obwalden im Vergleich zu den anderen Zentralschweizer Kantonen

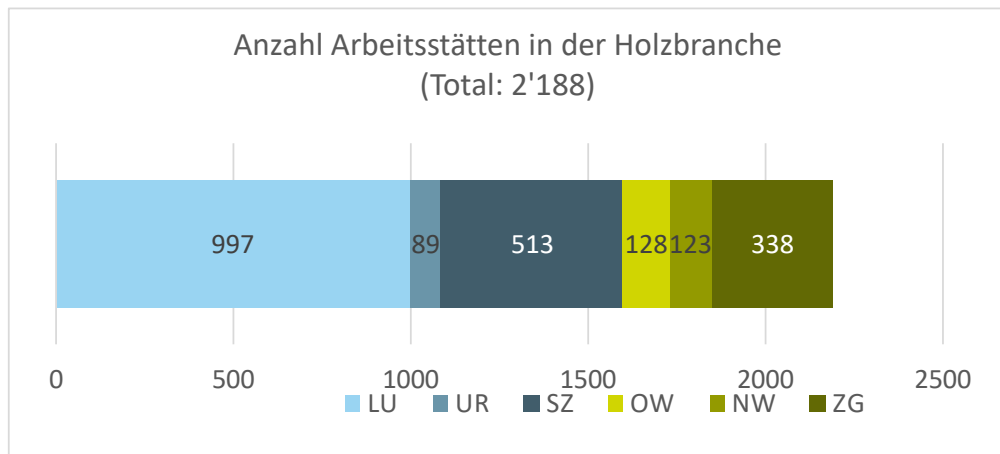
Die folgende Tabelle zeigt die Anteile und Verteilung der Arbeitsstätten und der Beschäftigung in der Holzbranche in der Zentralschweiz.

Raumeinheiten	Arbeitsstätten 2022				Beschäftigte VZÄ 2022			
	Total	davon Holzwirtschaft	Anteil Total	Verteilung in der Zentralschweiz	Total	davon Holzwirtschaft	Anteil Total	Verteilung in der Zentralschweiz
Kanton Luzern	33'585	997	3.0%	45.6%	200'457	8'146	4.1%	53.0%
Kanton Uri	2'837	89	3.1%	4.1%	14'481	417	2.9%	2.7%
Kanton Schwyz	16'398	513	3.1%	23.4%	68'738	2'923	4.3%	19.0%
Kanton Obwalden	3'769	128	3.4%	5.9%	17'873	1'110	6.2%	7.2%
Kanton Nidwalden	4'213	123	2.9%	5.6%	19'032	863	4.5%	5.6%
Kanton Zug	20'029	338	1.7%	15.4%	102'292	1'925	1.9%	12.5%
Zentralschweiz	80'831	2'188	2.7%	100.0%	422'874	15'383	3.6%	100.0%

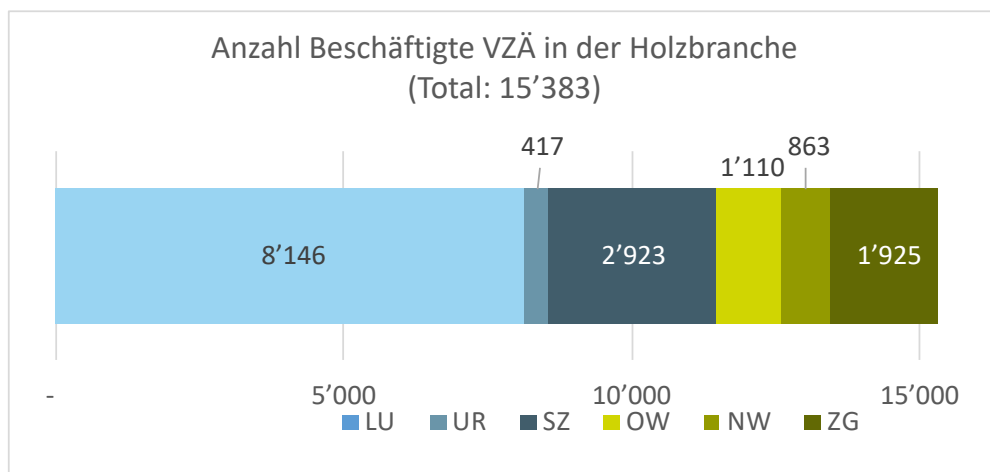
Im Kanton Obwalden gibt es 128 Holzwirtschaftsbetriebe. Dies entspricht 3.4 Prozent aller Arbeitsstätten im Kanton und 5.9 Prozent aller Arbeitsstätten der Holzwirtschaft in der Zentralschweiz.

Im Kanton Obwalden arbeiten 1'110 Beschäftigte (VZÄ) in der Holzbranche. Dies entspricht 6.2 Prozent aller Beschäftigten im Kanton und 7.2 Prozent der Beschäftigten in der Holzbranche der Zentralschweiz.

Die folgende Grafik zeigt die Anzahl Arbeitsstätten der Zentralschweizer Holzbranche:

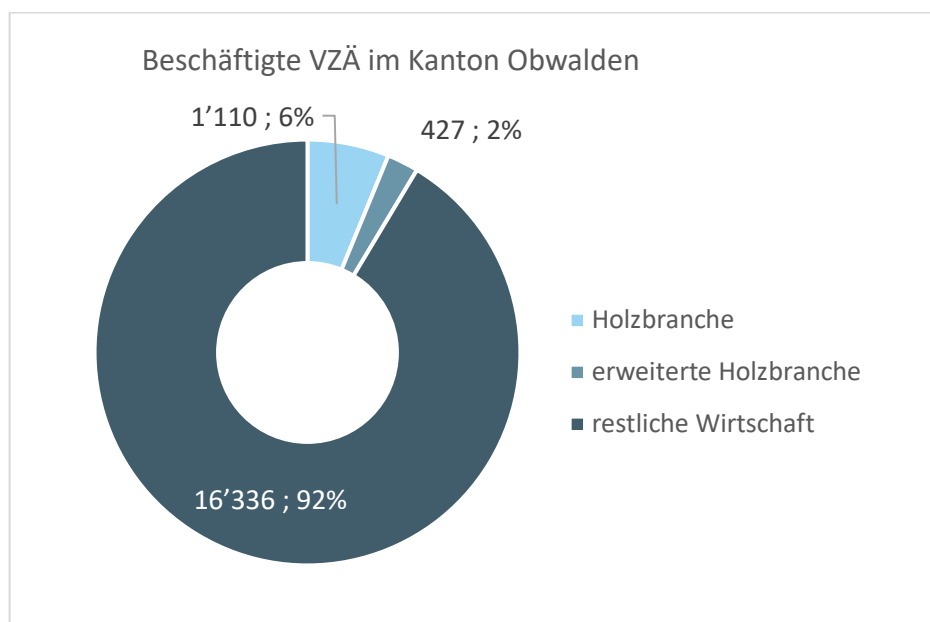
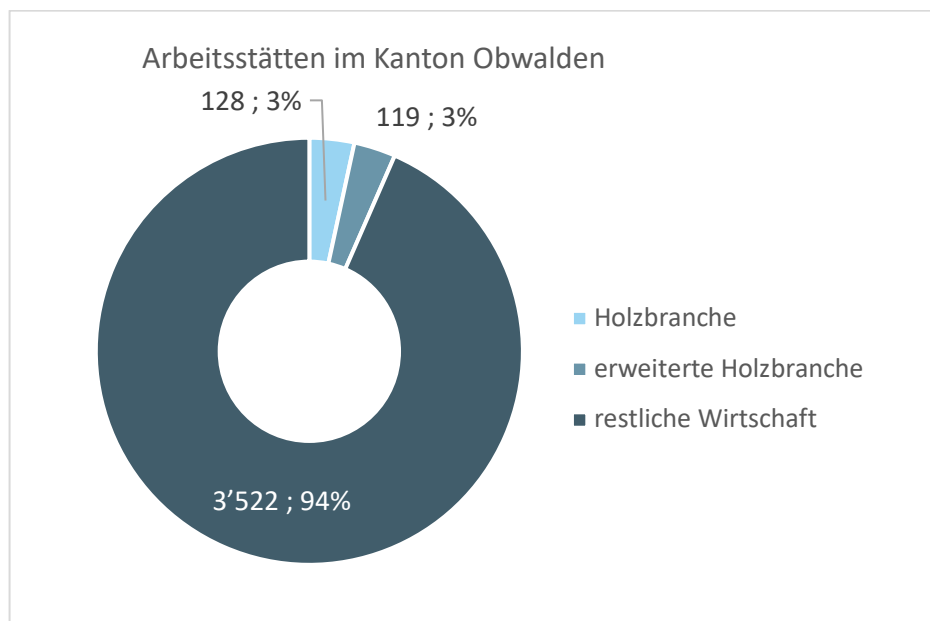


Die folgende Grafik zeigt die Anzahl Beschäftigte in Vollzeitäquivalenten der Zentralschweizer Holzbranche:



Beschäftigungs- und Arbeitsstättenstruktur der Obwaldner Holzbranche

Die beiden Grafiken zeigen, dass die erweiterte Holzbranche annähernd gleichviele Arbeitsstätten aufweist, aber aufgrund der kleineren Betriebsstruktur die Beschäftigung anteilmässig geringer ausfällt. Zur erweiterten Holzbranche gehören Betriebe, welche eng mit der Holzbranche über die Wertschöpfungskette verknüpft sind, aber in der Regel nicht 50% Wertschöpfung mit Holzprodukten erwirtschaften. Diese umfassen Architekturbüros, Ingenieurbüros im Bereich Bau/Gebäudetechnik sowie Güterbeförderung.



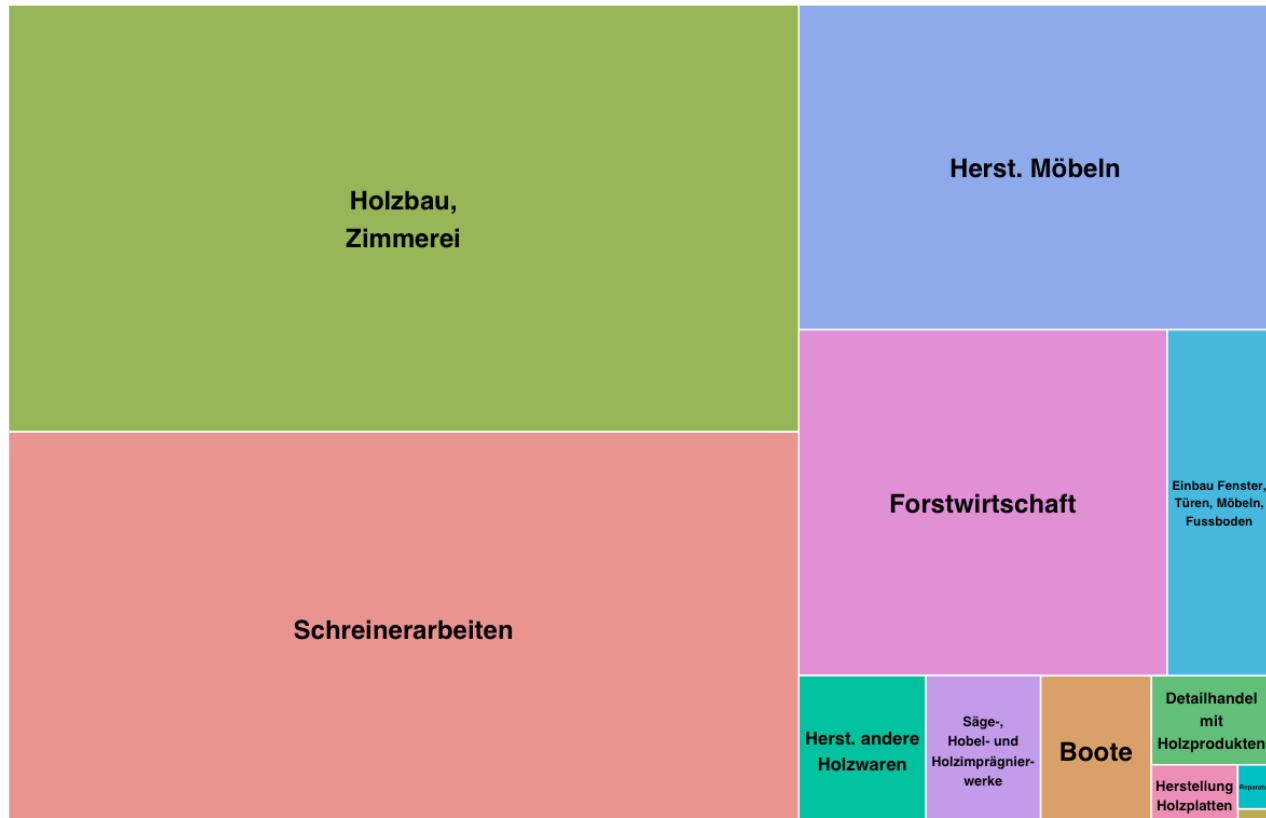
Die Tabelle zeigt, dass gemessen an der Beschäftigung folgende Holzbranchen im Kanton Obwalden am stärksten vertreten sind:

- Holzbau, Zimmerei
- Bauschreinerei, Herstellung von Fenster und Türen; Schreinerarbeiten im Innenausbau
- Herstellung von Möbeln und Ladenbau (ohne Einbau)
- Forstwirtschaft und Erbringung von Dienstleistungen für Forstwirtschaft
- Einbau von Fenster, Türen, Innenausbau und Möbeln; Verlegen von Fussboden

Holzbranchen	Kanton Obwalden			Zentralschweiz	
	Arbeitsstätten	VZÄ	Anteil VZÄ Z-CH	Arbeitsstätten	VZÄ
Forstwirtschaft und Erbringung von Dienstleistungen für Forstwirtschaft	16	136	23%	156	598
Säge-, Hobel- und Holzimprägnierwerke	*	*	*	71	624
Herstellung von Holzplatten und Parketttafeln	*	*	*	13	762
Bauschreinerei, Herstellung von Fenster und Türen; Schreinerarbeiten im Innenausbau	41	333	8%	673	4'438
Herstellung von anderen Waren aus Holz	*	*	*	37	281
Herstellung von Holz- und Zellstoff sowie Papier, Karton und Pappe	0	0	0%	8	543
Herstellung von Waren aus Papier, Karton und Pappe	0	0	0%	8	121
Boots- und Yachtbau	*	*	*	12	59
Herstellung von Möbeln und Ladenbau (ohne Einbau)	14	165	13%	101	1'307
Einbau von Fenster, Türen, Innenausbau und Möbeln; Verlegen von Fussboden	24	39	2%	480	1'862
Holzbau, Zimmerei	17	362	13%	296	2'893
Handelsvermittlung und Grosshandel mit Holzprodukten	*	*	*	90	557
Detailhandel mit Holzprodukten	*	*	*	207	1'281
Reparatur von Möbeln und Einrichtungen	*	*	*	36	58

* aus Datenschutzgründen nicht publiziert

Die folgende Grafik zeigt für den Kanton Obwalden die Anteile aller in der Holzwirtschaft tätigen Personen (in Vollzeitäquivalenten VZÄ) nach Holzbranchen. Die Fläche entspricht anteilmässig der Beschäftigungszahl:



Gemeindeebene

In der folgenden Tabelle sind alle Gemeinden mit dem Anteil der Beschäftigten in der Holzwirtschaft aufgeführt:

Gemeinde	Alle Branchen (VZÄ)	Holzbranche (VZÄ)	Anteil Holzbranche
Lungern	923	236	26%
Kerns	1'799	194	11%
Giswil	1'016	106	10%
Alpnach	2'578	266	10%
Sachseln	2'783	130	5%
Engelberg	2'010	45	2%
Sarnen	6'763	132	2%

Die folgende Karte zeigt die Anteile der Beschäftigten in der Holzbranche für alle Gemeinden der Zentralschweiz:

