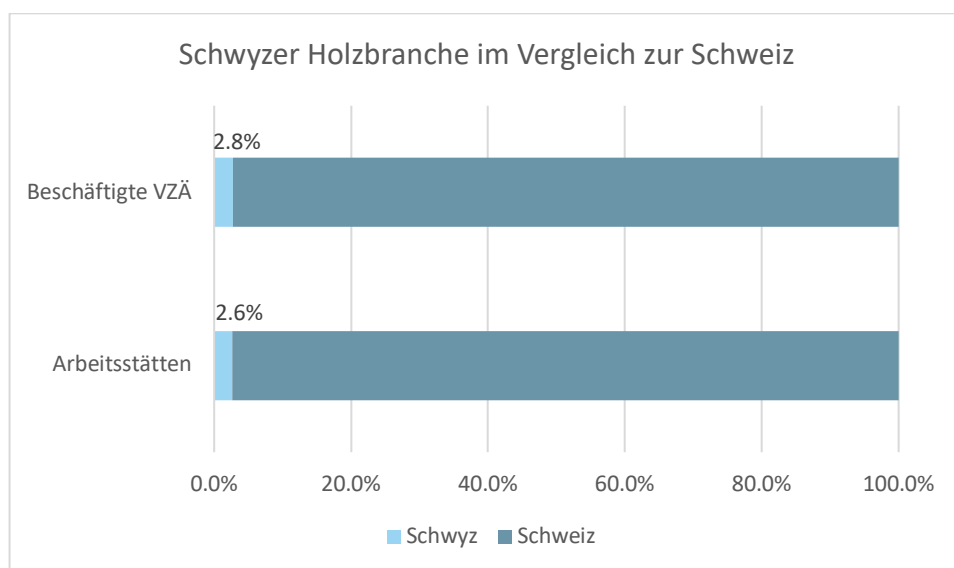


## Branchenspiegel Holzwirtschaft Zentralschweiz Faktenblatt Kanton Schwyz

### Schwyzer Holzbranche im Vergleich zur gesamtschweizerischen Holzbranche

Im Kanton Schwyz sind 2.6 Prozent aller Schweizer Holzwirtschaftsbetriebe angesiedelt, sie beschäftigen 2.8 Prozent aller in der Schweizer Holzwirtschaft tätigen Personen (in Vollzeitäquivalenten VZÄ).



### Einordnung Kanton Schwyz im Vergleich zu den anderen Zentralschweizer Kantonen

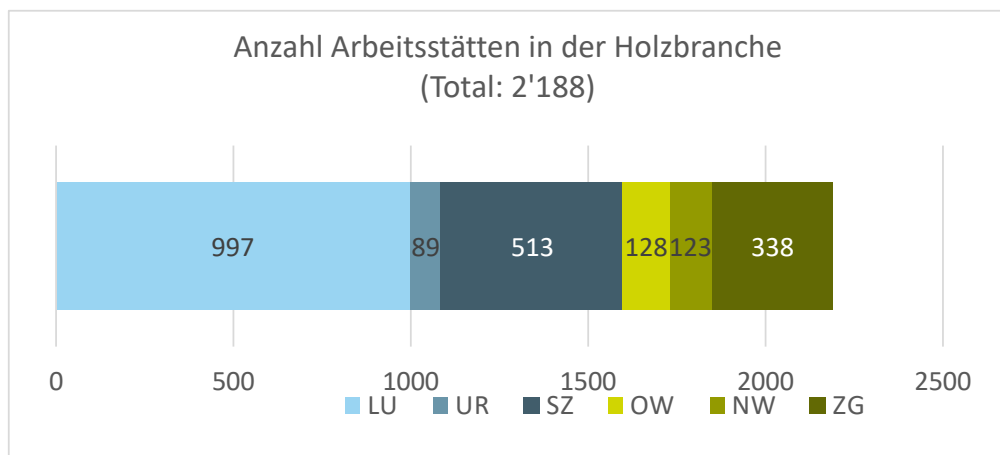
Die folgende Tabelle zeigt die Anteile und Verteilung der Arbeitsstätten und der Beschäftigung in der Holzbranche in der Zentralschweiz.

Raumeinheiten	Arbeitsstätten 2022				Beschäftigte VZÄ 2022			
	Total	davon Holzwirtschaft	Anteil Total	Verteilung in der Zentralschweiz	Total	davon Holzwirtschaft	Anteil Total	Verteilung in der Zentralschweiz
Kanton Luzern	33'585	997	3.0%	45.6%	200'457	8'146	4.1%	53.0%
Kanton Uri	2'837	89	3.1%	4.1%	14'481	417	2.9%	2.7%
Kanton Schwyz	16'398	513	3.1%	23.4%	68'738	2'923	4.3%	19.0%
Kanton Obwalden	3'769	128	3.4%	5.9%	17'873	1'110	6.2%	7.2%
Kanton Nidwalden	4'213	123	2.9%	5.6%	19'032	863	4.5%	5.6%
Kanton Zug	20'029	338	1.7%	15.4%	102'292	1'925	1.9%	12.5%
Zentralschweiz	80'831	2'188	2.7%	100.0%	422'874	15'383	3.6%	100.0%

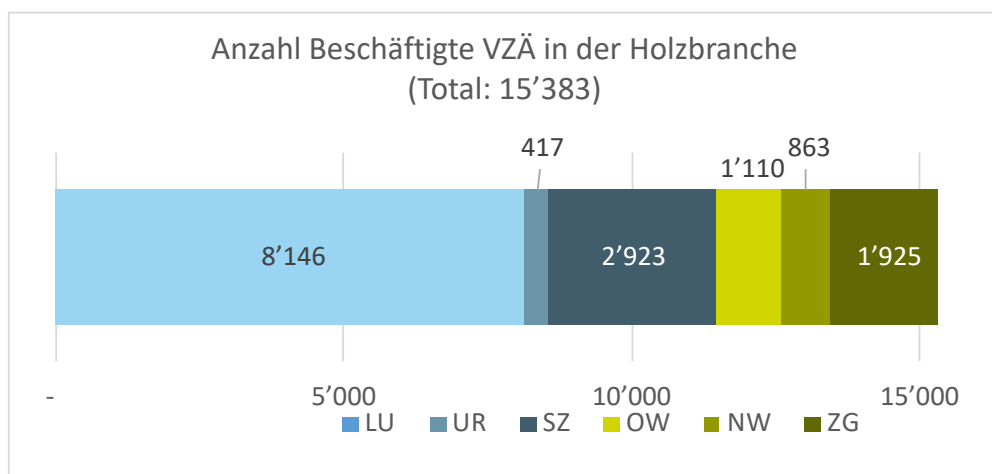
Im Kanton Schwyz gibt es 513 Holzwirtschaftsbetriebe. Dies entspricht 3.1 Prozent aller Arbeitsstätten im Kanton und 23.4 Prozent aller Arbeitsstätten der Holzwirtschaft in der Zentralschweiz.

Im Kanton Schwyz arbeiten 2'923 Beschäftigte (VZÄ) in der Holzbranche. Dies entspricht 4.3 Prozent aller Beschäftigten im Kanton und 19 Prozent der Beschäftigten in der Holzbranche der Zentralschweiz.

Die folgende Grafik zeigt die Anzahl Arbeitsstätten der Zentralschweizer Holzbranche:



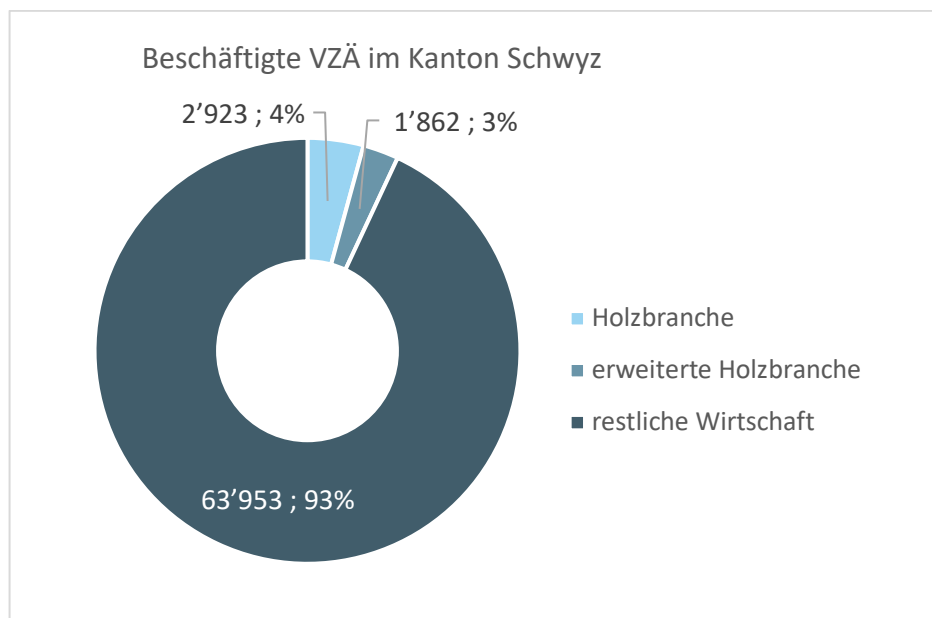
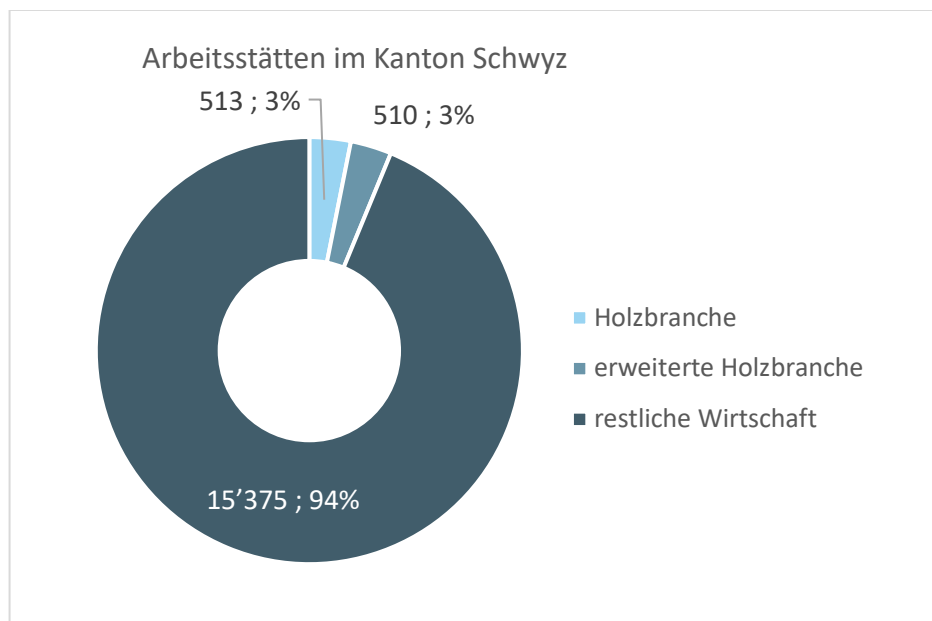
Die folgende Grafik zeigt die Anzahl Beschäftigten in Vollzeitäquivalenten der Zentralschweizer Holzbranche:



**Beschäftigungs- und Arbeitsstättenstruktur der Schwyzer Holzbranche**

Die beiden Grafiken zeigen, dass die erweiterte Holzbranche annähernd gleichviele Arbeitsstätten und Beschäftigte umfasst wie die Holzbranche selbst.

Zur erweiterten Holzbranche gehören Betriebe, welche eng mit der Holzbranche über die Wertschöpfungskette verknüpft sind, aber in der Regel nicht 50% Wertschöpfung mit Holzprodukten erwirtschaften. Diese umfassen Architekturbüros, Ingenieurbüros im Bereich Bau/Gebäudetechnik sowie Güterbeförderung.




Die Tabelle zeigt, dass gemessen an der Beschäftigung folgende Holzbranchen im Kanton Schwyz am stärksten vertreten sind:

- Bauschreinerei, Herstellung von Fenster und Türen; Schreinerarbeiten im Innenausbau
- Holzbau, Zimmerei
- Einbau von Fenster, Türen, Innenausbau und Möbeln; Verlegen von Fussboden
- Herstellung von Möbeln und Ladenbau (ohne Einbau)
- Säge-, Hobel- und Holzimprägnierwerke

Holzbranchen	Kanton Schwyz			Zentralschweiz	
	Arbeitsstätten	VZÄ	Anteil VZÄ Z-CH	Arbeitsstätten	VZÄ
Forstwirtschaft und Erbringung von Dienstleistungen für Forstwirtschaft	39	110	18%	156	598
Säge-, Hobel- und Holzimprägnierwerke	14	238	38%	71	624
Herstellung von Holzplatten und Parketttafeln	*	41	5%	13	762
Bauschreinerei, Herstellung von Fenster und Türen; Schreinerarbeiten im Innenausbau	153	797	18%	673	4'438
Herstellung von anderen Waren aus Holz	12	53	19%	37	281
Herstellung von Holz- und Zellstoff sowie Papier, Karton und Pappe	*	51	9%	8	543
Herstellung von Waren aus Papier, Karton und Pappe	*	*	*	8	121
Boots- und Yachtbau	5	18	30%	12	59
Herstellung von Möbeln und Ladenbau (ohne Einbau)	17	289	22%	101	1'307
Einbau von Fenster, Türen, Innenausbau und Möbeln; Verlegen von Fussboden	116	320	17%	480	1'862
Holzbau, Zimmerei	90	766	26%	296	2'893
Handelsvermittlung und Grosshandel mit Holzprodukten	13	45	8%	90	557
Detailhandel mit Holzprodukten	43	184	14%	207	1'281
Reparatur von Möbeln und Einrichtungen	5	9	16%	36	58

\* aus Datenschutzgründen nicht publiziert

Die folgende Grafik zeigt für den Kanton Schwyz die Anteile aller in der Holzwirtschaft tätigen Personen (in Vollzeitäquivalenten VZÄ) nach Holzbranchen. Die Fläche entspricht anteilmässig der Beschäftigungszahl:



**Gemeindeebene**

In der folgenden Tabelle sind alle Gemeinden mit über 5 Prozent der Beschäftigung in der Holzwirtschaft aufgeführt:

Gemeinde	Alle Branchen (VZÄ)	Holzbranche (VZÄ)	Anteil Holzbranche
Muotathal	1'106	249	23%
Rothenthurm	659	120	18%
Steinen	1'011	159	16%
Lauerz	173	27	15%
Alpthal	134	16	12%
Steinerberg	210	20	9%
Gersau	404	35	9%
Arth	3'198	238	7%
Altendorf	3'053	190	6%
Einsiedeln	5'193	320	6%
Unterberg	654	40	6%
Küssnacht SZ	5'768	348	6%
Oberberg	242	13	6%

Die folgende Karte zeigt die Anteile der Beschäftigten in der Holzbranche für alle Gemeinden der Zentralschweiz:

